



PVC 塑膠管 · 接頭



南亞塑膠工業股份有限公司
NAN YA PLASTICS CORPORATION



簡介

PVC管及接頭除具有優異之耐藥品性、耐腐蝕、電氣絕緣性、耐燃性外，由於强度高，質輕易於搬運，流體阻力小，不影響水質，價廉又施工簡便，故廣泛應用於給水、電氣、天然氣、化工、農業、漁業、建築、下水道等工程，為目前最普遍、最受歡迎之一種配管良材。

本公司出品之「南亞牌」各型PVC塑膠管及接頭，品質最優良，規格最齊全，符合國際水準，並曾獲得經濟部標準檢驗局最早頒用正字標記的榮譽。

目前本公司擁有全國規模最龐大，最新式的塑膠管及接頭生產設備，其產能高居全國之冠，銷售市場亦遍佈全球。今後仍配合市場之拓展，繼續擴充設備，增加產量。使浩大之產能、準確之交期，優異之品質、良好的服務與信譽更能發揮光大。

1 目錄

2. PVC管·接頭特性與用途	2	7. 排水用接頭規格	35
3. PVC管·接頭之物理及化學性質	4	* 45° L型排水接頭	35
4. PVC管規格	14	* 90° L型排水接頭	35
(一) 一般用PVC管	14	* 90° L型異徑排水接頭	35
* A管(薄管)	14	* 45° L型單放口(厚)接頭	36
* B管(厚管)	15	* 45° L型單放口排水接頭	36
* S管(落水管)	16	* 90° L型單放口排水接頭	36
* 活套一般用管	16	* T型排水接頭	37
(二) 自來水用管	17	* 排氣T型接頭	37
* W管	17	* 同徑普通排水接頭	38
* 活套管(自來水用)	18	* 異徑普通排水接頭	38
(三) PVC電線導管	19	* 順T型排水接頭	39
* E管	19	* 45° Y型排水接頭	40
* ES-1管	19	* 組合式穿樑接頭	40
(四) 耐衝擊PVC管	20	* 樓板接頭	41
(五) 長型活套管(A型)	21	* 漏斗	41
(六) 可撓性活套管(B型)	22	* 止水板接頭	41
(七) 管筏用PVC管	23	* 雙層止水板接頭	41
(八) 鑿井用管	23	* 通氣口接頭	41
(九) TS放口管(單放)	24	8. 下水道及排水用接頭規格	42
5. PVC管之施工法	25	* 45° L型接頭	42
(一) 施工方法	25	* 90° L型接頭	42
(二) PVC管施工應注意事項	28	* T型接頭	43
6. 給水用接頭規格	29	* 同徑普通接頭	43
* 45° L型給水接頭	29	* 異徑普通接頭	44
* 90° L型給水接頭	29	* 塞頭	44
* 90° L型異徑給水接頭	29	* 順T接頭	45
* T型給水接頭	30	* 45° Y型接頭	45
* 同徑普通給水接頭	31	* 清除孔接頭	46
* 異徑普通給水接頭	31	* P型存水接頭	46
* L型水龍頭接頭	32	* 污水防臭接頭	47
* T型水龍頭接頭	32	* 衛生下水道用PVC匯流井規格	48
* S型水龍頭接頭	33	9. 南亞硬質膠合劑	50
* 止閥接頭	33	南亞高耐衝擊PVC膠合劑	51
* 由令	34	10. 管理標準化	52
* 塞頭	34	11. 生產自動化	53
* 法蘭接頭	34	12. 品管制度化	54

1. 質輕，搬運裝卸便利：

PVC管材質輕，搬運、裝卸，施工便利，可節省人工。

2. 耐化學藥品性優良：

PVC管具有優異的耐酸、耐鹼、耐腐蝕性，對於化學工業之用途甚為適合。

3. 流體阻力小：

PVC管之壁面光滑，對流體之阻力小，其粗糙係數僅0.009較其他管材為低，在相同之流量下，管徑可予以縮小。

4. 機械強度大：

PVC管之耐水壓強度，耐外壓強度，耐衝擊強度等均甚良好，適用於各種條件之配管工程。

5. 電氣絕緣性佳：

PVC管富有優越的電氣絕緣性，適用於電線、電纜之導管，與建築上之電線配管。

6. 不影響水質：

PVC管由溶解試驗證實不影響水質，為目前自來水配管之最佳管材。

7. 施工簡易：

PVC管之接合施工迅速容易，故施工工程費用低廉。

PVC管・接頭適用場所

1. 自來水工程
2. 電氣工程
3. 建築工程
4. 下水道工程
5. 電信工程
6. 鑿井工程
7. 鹽水工程
8. 天然氣工程
9. 化學工程
10. 製紙工程
11. 釀造發酵工程
12. 電鍍工程
13. 農業園地
14. 礦場
15. 養殖業
16. 高速公路工程
17. 高爾夫球場工程
18. 漁業用塑膠筏



自來水工程

2

PVC管・接頭特性與用途



鑿井工程



化學工程



電氣工程



建築工程



養殖輸水工程



農田灌溉工程



下水道工程



漁業用塑膠筏工程

3 PVC管・接頭之物理及化學性質

(一) 物理性質

1. 一般用PVC管

試驗項目		試驗值	試驗標準
抗拉強度試驗		500kgf/cm ² 以上	CNS 1298 K3004
壓扁試驗		不破裂	
比重		1.40~1.44	
浸漬試驗	蒸餾水	±0.2mg/cm ² 以內	
	10% 氯化鈉溶液	±0.2mg/cm ² 以內	
	30% 硫酸溶液	±0.2mg/cm ² 以內	
	40% 氫氧化鈉溶液	±0.2mg/cm ² 以內	
40% 硝酸溶液		±0.2mg/cm ² 以內	

PVC管水壓試驗(CNS 1298 K3004)

種類	B管(厚管)																				A管 (薄管)	
	13	16	20	27	35	40	50	65	80	90	100	125	150	200	250	300	350	400	450	500		600
標稱管徑 (mm)	13	16	20	27	35	40	50	65	80	90	100	125	150	200	250	300	350	400	450	500	600	13-600
試驗壓力 (kgf/cm ²)	80	76	60	56	44	40	36	32	32	32	32	30	30	30	30	30	30	30	30	30	30	10
20°C許可操作壓力 (Kgf/cm ²)	20	19	15	14	11	10	9	8	8	8	8	7.5	7.5	7.5	7.5	7.5	7.5	7.5	7.5	7.5	7.5	2.5

活套接頭水壓試驗

標稱管徑 用途別	40	50	65	80	100	125	150	200	250	300	350	400	450	500	600
給水用(kgf/cm ²)	35	35	30	30	30	30	30	30	30	30	30	30	30	30	30
一般用(kgf/cm ²)	35	35	30	30	30	30	30	30	30	30	30	30	30	30	30

3 PVC管・接頭之物理及化學性質

2. 自來水用PVC管

試驗項目		試驗值	試驗標準
抗拉強度試驗		500kgf/cm ² 以上	CNS 4053-1 K3033-1
壓扁試驗		不破裂	
比重		1.40~1.44	
衛氏軟化溫度		76°C以上	
材料VCM含量		1.0ppm以下	
溶出試驗	濁度	0.5度以下	
	色度	1.0度以下	
	過錳酸鉀消耗量	2.0ppm以下	
	鉛溶出量	0.008ppm以下	
	鋅溶出量	0.5ppm以下	
	餘氯之減量	0.7ppm以下	
	臭氣及異味	無不良氣味	
	VCM溶出量	0.0015ppm以下	

自來水用PVC管水壓試驗 (CNS 4053-1 K3033-1)

標稱管徑 (mm)	13	16	20	25	30	40	50	65	80	100	125	150	200	250	300	350	400	450	500	600
試驗壓力 (kgf/cm ²)	40.8	40.8	40.8	40.8	40.8	40.8	40.8	40.8	40.8	40.8	40.8	40.8	35.7	35.7	35.7	35.7	35.7	35.7	35.7	35.7
20°C許可操作壓力 (Kgf/cm ²)	7.6 以下	7.6 以下	7.6 以下	7.6 以下	7.6 以下	7.6 以下	7.6 以下	7.6 以下	7.6 以下	7.6 以下	7.6 以下	7.6 以下	7.6 以下	7.6 以下	7.6 以下	7.6 以下	7.6 以下	7.6 以下	7.6 以下	7.6 以下

註：活套接頭之試驗水壓為30kgf/cm²

3

PVC管・接頭之物理及化學性質

3. 耐衝擊PVC管

試驗項目		試驗值	試驗標準
抗拉強度		在15°C時為500 kgf/cm ² 以上	CNS 14345 K3114
耐壓扁性		無破裂或裂痕現象	
耐衝擊性		以沙丕(Charpy)衝擊試驗在0°C時	
耐落錘衝擊性		無異常現象	
耐候性		14kJ/m ² 以上	
衛氏(Vicat)軟化溫度		76°C以上	
管材VCM含量		1.0ppm以下	
溶出性	濁度	0.2度以下	
	色度	0.5度以下	
	過錳酸鉀消耗量	1.5ppm以下	
	鉛	0.005ppm以下	
	鋅	0.1ppm以下	
	餘氯之減量	0.7ppm以下	
	臭氣及異味	無不良氣味	
	氯乙烯單體	0.0015ppm以下	
浸漬性	蒸餾水	±0.2mg/cm ² 以內	
	10%氯化鈉溶液		
	30% 硫酸溶液		
	40% 氫氧化鈉溶液		
	40% 硝酸溶液		
剛性		管壓至內徑變形5%時之 最小剛性應符合規定	

耐衝擊PVC管水壓試驗

標稱管徑(mm)		13	16	20	25	27	30	35	40	50	65	80	100	125	150	200	250	300	350	400
試驗壓力(MPa)		8.0	7.6	6.0	6.0	5.6	5.6	4.4	4.0	4.0	4.0	4.0	4.0	4.0	4.0	3.5	3.5	3.5	3.5	3.5
20°C 許可操作壓力 (Kgf/cm ²)	自來水用管	0.75																		
	一般用管	2.0	1.9	1.5	1.5	1.4	1.4	1.1	1.0	1.0	0.8	0.8	0.8	0.75	0.75	0.75	0.75	0.75	0.75	0.75

註：1. 活套頭之試驗水壓為35.7kgf/cm²

2. 壓力換算：1MPa = 10.2 kgf/cm²


3 PVC管・接頭之物理及化學性質

耐衝擊試驗之試驗高度與重錘質量

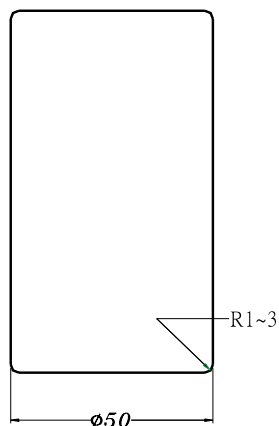
標稱管徑(mm)	13	16	20	25	27	30	35	40	50	65	80	100	125	150	200	250	300	350	400	
落錘高度(cm)	100	125	150	200	200	100	100	150	200	200	100	150	175	250	250	300	300	300	300	
重錘質量(Kg)	1±0.05					3±0.05					9±0.05					10.5±0.05				

耐衝擊試驗的重錘形狀與質量

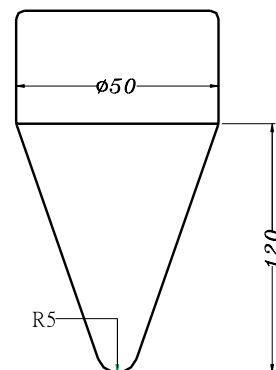
標稱管徑13~27用
(圓柱狀重錘1kg)



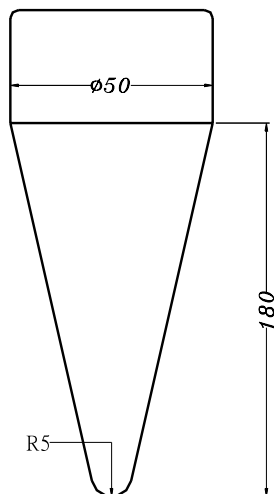
標稱管徑30~65用
(圓柱狀重錘3kg)



標稱管徑80~250用
(圓錐狀重錘9kg)



標稱管徑300~400用
(圓錐狀重錘10.5kg)



3 PVC管・接頭之物理及化學性質

4. PVC電線導管

試驗項目	試驗值	試驗標準
耐壓扁性	載重1250 ⁺⁵⁰ N時，外徑的減少率在25%以下，除去載重後減少率應在10%以下，且試樣以目視檢查不得有裂紋或破裂現象	CNS 1302 K3006
耐衝擊性	12個試樣試驗後，9個以上之試樣無破壞，以目視檢查無裂紋或破裂現象，而且不能有妨礙正常使用之變形	
絕緣性	試驗中不得有跳脫動作	
絕緣電阻	100 MΩ以上	
耐燃性	3個試樣應全部符合。移開火源後，火燄須在30秒內自然熄滅	
耐熱性	塞規僅以本身質量通過管內	

5. 管筏用PVC管

試驗項目	試驗值	試驗標準	
抗拉強度試驗	500kgf/cm ² 以上	CNS 12698 K3094	
壓扁試驗	不破裂		
比重	1.42±0.03		
灰分試驗	4%以下		
落錘衝擊試驗	不破裂		
沙丕耐衝擊強度	5.0kgf-cm/cm ² 以上		
耐藥品性	10% 氯化鈉溶液		±0.2mg/cm ²
	40% 氫氧化鈉溶液		
	柴油		
耐候性	沙丕耐衝擊變化率	80% 以上	

3 PVC管・接頭之物理及化學性質

6. PVC接頭配件（給水用）

試驗項目		試驗值			試驗標準
抗拉強度試驗		480kgf/cm ² 以上 above 480kgf/cm ²			CNS 2334 K3011
標稱管徑(mm)		13-100	125	150以上	
水壓試驗(kgf/cm ²)		35	30	25	
灰分試驗		4%以下			
材料VCM含量		1.0ppm以下 (CNS標準無此項目)			
溶出試驗	濁度	0.5度以內			
	色度	1.0度以內			
	過錳酸鉀消耗量	本公司品質2ppm以內 (CNS標準：10ppm以內)			
	鉛溶出量	本公司品質0.008ppm以下 (CNS標準：0.1ppm以下)			
	餘氯之減量	0.7ppm以下			
	臭味	無不良氣味			
VCM溶出量		0.0015ppm以下 (CNS標準無此項目)			

7. PVC耐衝擊接頭配件（給水用）

試驗項目		試驗值		試驗標準
抗拉強度		在15°C時為49MPa [500kgf/cm ²]以上		CNS 15010 K3126
耐水壓		3.5MPa[35.7kgf/cm ²]		
沙丕耐衝擊	耐候前	10kJ/m ² 以上 (0°C)		
	耐候後	14kJ/m ² 以上 (23°C)		
耐落錘衝擊		無異常現象		
衛氏(Vicat)軟化溫度		72°C以上		
接頭材料VCM含量		1.0 mg/L以下		
溶出性	濁度	0.2度以下		
	色度	0.5度以下		
	過錳酸鉀消耗量	1.5 mg/L以下		
	鉛	0.005mg/L以下		
	鋅	0.1 mg/L以下		
	餘氯之減量	0.7 mg/L以下		
	臭氣及異味	無不良氣味		
氯乙烯單體(VCM)		0.0015 mg/L以下		
浸漬性	蒸餾水	±0.20mg/cm ² 以內		
	10%氯化鈉溶液			
	30%硫酸			
	40%氫氧化鈉溶液			
	40%硝酸			

3

PVC管 · 接頭之物理及化學性質

(二) 化學性質

下列為化學抗性術語中所用之代表字。

- ⊙：有良好的抗性，不起作用可使用。
- ：略加注意可使用。
- ×：不能使用。

化學品	23°C 60°C	化學品	23°C 60°C
乙醛 Acetaldehyde	× ×	鋇鹽 Barium salts	⊙ ⊙
乙醛 40°C水溶液 Acetaldehyde, aq 40%	○ × 乙	啤酒 Beer	⊙ ⊙
醯胺 Acetamide	— —	甜菜糖溶液 Beet sugar liquor	⊙ ⊙
醋酸蒸氣 Acetic acid, vapor	⊙ ⊙	苯甲醛10%溶液 Benzaldehyde, 10%	⊙ ×
冰醋酸 Acetic acid, glacial	⊙ ×	苯甲醛10%以上 Benzaldehyde, above 10%	× ×
20%醋酸 Acetic acid, 20%	⊙ ⊙	苯 Benzene(benzol)	× ×
80%醋酸 Acetic acid, 80%	⊙ ○	苯磺酸10% Benzene sulfonic acid, 10%	⊙ ⊙
醋酸酐 Acetic anhydride	× ×	苯磺酸 Benzene sulfonic acid	× ×
丙酮 Acetone	× ×	苯甲酸(安息香酸) Benzoic acid	⊙ ⊙
乙炔(電石氣) Acetylene	○ ○	黑液(紙廠) Black liquor-paper	⊙ ⊙
己二酸 Adipic acid	⊙ ⊙	漂液12.5%有效氯 Bleach, 12.5% active chlorine	⊙ ⊙
丙烯醇 Alcool, allyl	⊙ ○	漂液5.5%有效氯 Bleach, 5.5% active chloride	⊙ ⊙
丁基苯甲醇 Alcohol, butyl benzyl	× ×	硼砂 Borax	⊙ ⊙
丁醇(正丁醇) Alcohol, butyl (n-butanol)	⊙ ⊙	硼酸 Boric acid	⊙ ⊙
丁醇(丁醇-2) Alcohol, butyl (2-butanol)	⊙ ×	三氟化硼 Boron trifluoride	⊙ ⊙
乙醇 Alcohol, ethyl	⊙ ⊙	溴酸 Bromic acid	⊙ ⊙
六烷醇 Alcohol, hexyl	⊙ ⊙	液溴 Bromine, liquid	× ×
異丙醇(丙醇-2) Alcohol, isopropyl (2-propanol)	⊙ ⊙	25%溴氣 Bromine, gas, 25%	⊙ ⊙
甲醇 Alcohol, methyl	⊙ ⊙	溴水 Bromine, aq	⊙ ⊙
丙醇 Alcohol, propyl (1-propanol)	⊙ ⊙	丁二烯 Butadiene	⊙ ⊙
氯丙烯 Allyl chloride	× ×	丁烷 Butane	⊙ ⊙
明礬 Alums	⊙ ⊙	丁四醇 Butantetrol(erythritol)	⊙ ×
氣氨 Ammonia, gas	⊙ ⊙	丁二醇 Butanediol	⊙ ⊙
液氨 Ammonia, liquid	× ×	醋酸丁酯 Butyl acetate	× ×
氨水 Ammonia, aq	⊙ ⊙	丁基酚 Butyl phenol	⊙ ×
銨鹽(除氟化物) Ammonium salts, except fluoride	⊙ ⊙	丁烯 Butylene	⊙ ⊙
氟化銨25% Ammonium fluoride, 25%	⊙ ○	丁酸 Butyric acid	⊙ ×
醋酸戊酯 Amylacetate	× ×	鈣鹽水溶液 Calcium Salts aq	⊙ ⊙
苯胺 Aniline	× ×	次氯酸鈣 Calcium hypochlorite	⊙ ⊙
氯化苯胺 Aniline chlorohydrate	× ×	氫氧化鈣 Calcium hydroxide	⊙ ⊙
苯胺鹽酸鹽 Aniline hydrochloride	× ×	蔗糖液 Cane sugar liquors	⊙ ⊙
苯胺染(素)料 Aniline dyes	× ×	二硫化碳 Carbon bisulfide	× ×
蒽醌料 Anthraquinone	⊙ ⊙	二氧化碳 Carbon dioxide	⊙ ⊙
蒽醌磺酸 Anthraquinone sulfonic acid	⊙ ⊙	二氧化碳水溶液 Carbon dioxide, aq	⊙ ⊙
三氯化銻 Antimony trichloride	⊙ ⊙	一氧化碳 Carbon monoxide	⊙ ⊙
王水 Aqua regia	○ ×	四氯化碳 Carbon tetrachloride	⊙ ×
砷酸80% Arsenic acid, 80%	⊙ ⊙	酪蛋白 Casein	⊙ ⊙
苯基化磺酸 Aryl-sulfonic acid	⊙ ⊙	蓖麻油 Castor oil	⊙ ⊙

3

PVC管・接頭之物理及化學性質

化學品	23°C	60°C	化學品	23°C	60°C
苛性鉀 (氫氧化鉀) Caustic potash (potassium hydroxide)	⊙	⊙	鄰、苯二甲酸二丁酯 Dibutyl phthalate	×	×
苛性鈉 (氫氧化鈉) Caustic Soda (sodium hydroxide)	⊙	⊙	癸二酸二丁酯 Dibutyl sebacate	○	×
賽璐蘇 Cellosolve	⊙	○	二氯化苯 Dichlorobenzene	×	×
醋酸纖維素賽璐蘇溶液 Cellosolve acetate	⊙	—	二氯乙烯 Dichloroethylene	×	×
三氯乙醛水化物 Chloral hydrate	⊙	⊙	醚類 Ethers	×	×
氯胺 Chloramine	⊙	—	乙酯類 Ethyl esters	×	×
20%氯酸 Chloric acid, 20%	⊙	⊙	鹵化乙烷類 Ethyl esters	×	×
氯氣 (乾) Chlorine, gas ,dry	○	×	鹵化乙烯類 Ethylene halides	×	×
氯氣 (濕) Chlorine, gas ,wet	×	×	乙二醇 Ethylene glycol	⊙	⊙
液氯 Chlorine, liquid	×	×	環氧乙烷 Ethylene oxide	×	×
氯水 Chlorine water	⊙	⊙	脂肪酸 Fatty acids	⊙	⊙
氯化醋酸 Chloroacetic acid	⊙	⊙	鐵鹽 Ferric salts	⊙	⊙
氯苯 Chlorobenzene	×	×	氟氣 (乾) Fluorine, dry gas	○	×
氯化氯甲苯 Chlorobenzyl chloride	×	×	氟氣 (濕) Fluorine, wet gas	○	×
氯仿 (三氯甲烷) Chloroform	×	×	氟硼酸25% Fluoboric acid, 25%	⊙	⊙
氯磺酸 Chlorosulfonic acid	⊙	×	氟矽酸 Fluosilicic acid	⊙	⊙
鉻酸10% Chromic acid, 10%	⊙	⊙	甲醛 Formaldehyde	⊙	⊙
鉻酸30% Chromic acid, 30%	⊙	○	蟻酸 Formic acid	⊙	×
鉻酸40% Chromic acid, 40%	⊙	○	冷媒-F11, F12, F113, F114 Freon-F11, F12, F113, F114	⊙	⊙
鉻酸50% Chromic acid, 50%	×	×	冷媒-F21, F22 Freon-F21, F22	×	×
檸檬酸 Citric acid, 20%	⊙	⊙	小果汁及果肉 Fruit juices and pulps	⊙	⊙
椰子油 Coconut oil	⊙	⊙	燃料油 Fuil oil	○	×
煉碳爐氣 Coke oven gas	⊙	⊙	呋喃醛 Furfural	×	×
銅鹽水溶液 Copper salts,aq	⊙	⊙	煤氣 Gas, coal, manufactured	×	×
玉米油 Corn oil	⊙	⊙	天然瓦斯、甲烷 Gas, natural, methane	⊙	⊙
玉米甜漿 Corn syrup	⊙	⊙	汽油 Gasolines	○	○
棉花子油 Cottonseed oil	⊙	⊙	明膠 (動物膠) Gelatin	⊙	⊙
甲酚 Cresol	×	×	甘油 (丙三醇) Glycerine (Glycerol)	⊙	⊙
甲基苯甲酸 Cresylic acid, 50%	⊙	⊙	二醇類 Gglycols	⊙	⊙
乙醛巴豆 Croton aldehyde	×	×	動物膠 Glue, animal	⊙	⊙
天然油 (原油) Crude oil	⊙	⊙	脛化醋酸 HOCH ₂ COOH Glycolic acid	⊙	⊙
環己烷 Cyclohexane	×	×	綠液二紙廠 Green liquor, paper	⊙	⊙
環己醇 Cyclohexanol	×	×	沒食子酸 Gallic acid	⊙	⊙
環己酮 Cycohexanone	×	×	庚烷 Heptane	⊙	⊙
重氮鹽 Diazo salts	⊙	⊙	己烷 Hexane	⊙	○
柴油 Diesel fuels	⊙	⊙	20%氫溴酸 Hydrobromic acid, 20%	⊙	⊙
二乙基胺 Diethyl amine	×	×	鹽酸 Hydrochloric acid	⊙	⊙
鄰、苯二甲酸、二辛酯 Dioctyl phthalate	×	×	10%氫溴酸 Hydrobromic acid, 10%	⊙	○
磷酸二鈉 Disodium phosphate	⊙	⊙	60%氫溴酸 Hydrobromic acid, 60%	⊙	○
乙二胺酸鹽 Diglycolic acid	⊙	⊙	100%氫溴酸 Hydrobromic acid, 100%	⊙	○
1,4-二噁烷 dioxane-1.4	×	×	氫氰酸 Hydrocyanic acid	⊙	⊙
二甲基胺 Dimethylamine	⊙	⊙	氫 Hydrogen	⊙	⊙
二甲基甲醯胺 Dimethyl formamide	×	×	50%過氧化氫 Hydrogen peroxide, 50%	⊙	⊙
清潔劑水溶液 Detergents, aq	⊙	⊙	90%過氧化氫 Hydrogen peroxide, 90%	⊙	⊙
			硫化氫水溶液 Hydrogen sulfide, aq	⊙	⊙

3

PVC管・接頭之物理及化學性質

化學品	23°C	60°C	化學品	23°C	60°C
硫化氫、乾 Hydrogen sulfide, dry	⊙	⊙	甲基磺酸 Methyl sulfonic acid	⊙	⊙
對苯二酚 Hydroquinone	⊙	⊙	二溴甲烷 Methylene bromide	×	×
脛胺醯酸鹽 Hydroxylamine sulfate	⊙	⊙	二氯甲烷 Methylene chloride	×	×
聯胺 Hydrazine	×	×	二碘甲烷 Methylene iodine	×	×
二次氯酸 Hypochlorous acid	⊙	⊙	牛奶 Milk	⊙	⊙
3%碘—碘化鉀水溶液 Iodine, in KI, 3%,aq	○	×	礦物油 Mineral oil	⊙	⊙
碘酒精溶液 Iodine, alc	×	×	混合酸 (硫酸及硝酸) Mixed acids (sulfuric & nitric)	○	×
10%碘水溶液 Iodine, aq, 10%	×	×	混合酸 (硫酸及磷酸) Mixed acids (sulfuric & phosphoric)	⊙	⊙
噴射燃料JP-4和JP-5 Jet fuels, JP-4 and JP-5	⊙	⊙	糖蜜 Malasses	×	×
煤油 Kerosene	⊙	⊙	一氯化苯 Monochlorobenzene	×	×
酮類 Ketones	×	×	乙醇一胺 Monoethanolamine	×	×
牛皮紙溶液 Kraft paper liquor	⊙	⊙	機車油 Motor oil	⊙	⊙
漆溶劑類 Lacquer thinners	○	×	石油精 Nophtha	⊙	⊙
乳酸25% Lactic acid, 25%	⊙	⊙	奈 Naphthalene	×	×
豬油 Lard oil	⊙	⊙	鎳鹽 Nickel salts	⊙	⊙
十二酸 Lauric acid	⊙	⊙	尼古丁 Nicotine	⊙	⊙
氯化十二烷 Lauryl chloride	⊙	⊙	尼古丁酸 Nicotinic acid	⊙	⊙
硫酸化十二烷 Lauryl sulfate	⊙	⊙	硝酸0至50% Nitric acid, 0 tp 50%	⊙	○
鉛鹽 Lead salts	⊙	⊙	硝酸60% Nitric acid,60%	⊙	○
石灰硫磺 Lime sulfur	⊙	⊙	硝酸70% Nitric acid,70%	⊙	○
亞麻仁油酸 Linoleic acid	⊙	⊙	硝酸80% Nitric acid,80%	○	○
亞麻仁油 Linseed oil	⊙	⊙	硝酸90% Nitric acid,90%	○	×
甜酒 Liqueurs	⊙	⊙	硝酸100% Nitric acid,100%	×	×
酒 Liqueurs	⊙	⊙	發煙硝酸 Nitric acid , fuming	×	×
鋰鹽 Lithium salts	⊙	⊙	硝化苯 Nitrobenzene	×	×
潤滑油 Lubricating oils	⊙	⊙	硝化甘油 Nitroglycerine	×	×
機油 Machine Oil	⊙	⊙	亞硝酸 Nitrous acid	⊙	○
鎂鹽 Magnesium salts	⊙	⊙	一氧化二氮、氣 Nitrous oxide, gas	⊙	○
馬來酸 Maleic acid	⊙	⊙	硝化二醇 Nitroglycol	×	×
蘋果酸 Malic acid	⊙	⊙	硝化丙烷 Nitropropane	○	○
硫酸錳 Manganese sulfate	⊙	⊙	蔬菜油 Oils, vegetable	⊙	⊙
汞鹽 Mercuric salts	⊙	⊙	油及脂肪 Oils abd fats	⊙	⊙
水銀 (汞) Mercury	⊙	⊙	油酸 Oleic acid	⊙	⊙
異丙二烯丙酮 Mesityl oxide	×	×	發煙硫酸 Oleum	×	×
金屬皂水溶液 Metallic soaps, aq	⊙	⊙	橄欖油 Olive oil	○	—
甲烷 Methane	⊙	⊙	草酸 Oxalic acid	⊙	⊙
醋酸甲酯 Methyl acetate	×	×	氧氣 Oxygen, gas	⊙	⊙
溴化甲烷 Methyl bromide	×	×	臭氧氣 Ozone, gas	⊙	○
甲基溶料劑 Methyl cellosolve	×	×	棕櫚酸10% Palmitic acid, 10%	⊙	⊙
氯化甲烷 Methyl chloride	×	×	棕櫚酸70% Palmitic acid, 70%	⊙	×
甲基甲仿 Methyl chloroform	×	×	石蠟 Paraffin	⊙	⊙
甲基環己酮 Methyl cyclohexanone	×	×	戊烷 Pentane	○	○
甲基丙烯酸甲酯 Methyl methacrylate	⊙	—	40%過氧酸 Peracetic acid, 40%	⊙	×
水楊酸甲酯 Methyl salicylate	⊙	⊙	10%過氧酸 Peracetic acid, 10%	⊙	○
硫酸甲酯 Methyl sulfate	⊙	○	70%過氧酸 Peracetic acid, 70%	⊙	×

3

PVC管・接頭之物理及化學性質

化學品	23°C 60°C	化學品	23°C 60°C
四氯乙烯 Perchloroethylene	○ ○	亞硫酸鹽溶液 Sulfite liquor	○ ○
石油、粗品 Petroleum, sour	○ ○	硫磺 Sulfur	○ ○
酚 Phenol	○ ×	糖溶液 Sugars, aq	○ ○
苯胼碳 Phenylcarbinol	× ×	二氧化硫、乾 Sulfur dioxide, aq	○ ○
苯胼 Phenylhydrazine	× ×	二氧化硫、濕 Sulfur dioxide, wet	○ ○
苯胼 HCl Phenylhydrazine HCl	○ ×	三氧化硫、乾 Sulfur dioxide, aq	○ ○
光氣液態氣態 Phosgene, liquid, gas	○ ○	三氧化硫、濕 Sulfur dioxide, wet	○ ○
液化光氣 Phosgene, liquid	× ×	硫酸至70% Sulfuric acid, up to 70%	○ ○
磷酸 Phosphorus, acid	○ ○	硫酸70%~90% Sulfuric acid, 70 to 90%	○ ○
黃磷 Phosphorus, yellow	○ ○	硫酸90%~100% Sulfuric acid, 90 to 100%	○ ×
紅磷 Phosphorus, red	○ ○	亞硫酸 Sulfurous acid	○ ×
五氧化二磷 Phosphorus pentoxide	○ ○	妥爾油 Tall oil	○ ○
三氯化磷 Phosphorus trichloride	× ×	丹寧酸 Tannic acid	○ ○
照片化學藥品水溶液 Photographic chemicals, aq	○ ○	丹寧酒 Tanning liquors	○ ○
鄰一苯二甲酸 Phthalic acid	○ ○	酒石酸 Tartaric acid	○ ○
苦味酸 Picric acid	× ×	四氯化乙烷 Tetrachloroethane	○ ○
金屬溶劑 Plating solutions, metal	○ ○	四乙鉛 Tetraethyl lead	○ ○
鉀鹽水溶液 Potassium salts, aq	○ ○	四氫呋喃 Tetrahydrofuran	× ×
過錳酸鉀25% Potassium permanganate, 25%	○ ○	二氯化硫(SOCl ₂) Thionyl chloride	× ×
烷磺酸鉀 Potassium alkyl xanthates	○ ×	線切油 Thread cutting oils	○ —
丙烷 Propane	○ ○	一烯帖醇(香油腦) Terpeneol	○ ○
二氯丙烷 Propylene dichloride	× ×	四氯化鈦 Titanium tetrachloride	○ ×
丙二醇 Propylene glycol	○ ○	甲苯 Toluene	× ×
環氧丙烷 Propylene oxide	× ×	磷酸三丁酯 Tributyl phosphate	× ×
吡啶 Pyridine	× ×	檸檬酸三丁酯 Tributyl citrate	○ —
焦性沒食子酸 Pyrogallic acid	○ ○	磷酸三甲酚酯 Tricresyl phosphate	× ×
嫫縈凝結浴液 Rayon coagulation bath	○ ○	三氯化醋酸 Trichloroacetic acid	○ ○
海水 Sea water	○ ○	三氯乙烯 Trichloroethylene	× ×
水楊酸 Salicylic acid	○ ○	三乙醇胺 Triethanolamine	○ ○
水楊醛 Salicylaldehyde	○ ○	三乙基胺 Triethylamine	○ ○
石西酸 Selenic acid	○ ○	松節油 Turpentine	○ ○
下水道之污物住宅區 Sewage, residential	○ ○	尿素 Urea	○ ○
矽酸 Silicic acid	○ ○	尿 Urine	○ ○
矽油 Silicone oil	○ ×	凡士林 Vaseline	× ×
銀鹽 silver salts	○ ○	蔬菜油 Vegetable oils	○ ○
肥皂 Soaps	○ ○	醋 Vinegar	○ ○
鈉鹽、溶液 Sodium salts, aq, except	○ ○	醋酸乙烯 Vinyl acetate	× ×
氯化鈉(食鹽) sodium chlorite	○ ○	蒸餾水 Water, distilled	○ ○
氯酸鈉 Sodium chlorate	○ ○	活水 Water, fresh	○ ○
重鉻酸鈉、酸 Sodium dichromate, acid	○ ○	地下水 Water, mine	○ ○
過硼酸鈉 Sodium perborate	○ ○	鹽水 Water, salt	○ ○
氯化錫 Stannic chloride	○ ○	龍頭水 Water, tap	○ ○
二氯化錫 Stannous chloride	○ ○	威士忌 Whiskey	○ ○
澱粉 Starch	○ ○	酒 Wines	○ ○
硬脂酸 Stearic acid	○ ○	二甲苯 Xylene	× ×
斯多德爾溶劑 Stoddard solvent	× ×	鋅鹽 Zinc salts	○ ○

※化學抗性資料僅提供參考用

4 PVC管規格

(一) 一般用管 (CNS 1298)

* A管 (一般薄管)

單位 : m/m

標稱管徑	外徑 及許可差	厚度		近似內徑 (參考)	質量 (參考) (kg/M)	20°C許可 操作壓力 (kgf/cm ²)	長度 (M)
		最小	許可差				
13	3/8"	18 ± 0.2	1.8	+ 0.4	14	0.144	4M
16	1/2"	22 ± 0.2	1.8	+ 0.4	18	0.180	4M
20	3/4"	26 ± 0.2	1.8	+ 0.4	22	0.216	4M
27	1"	34 ± 0.3	1.8	+ 0.4	30	0.289	4M
35	1 1/4"	42 ± 0.3	1.8	+ 0.4	38	0.361	4M
40	1 1/2"	48 ± 0.4	1.8	+ 0.4	44	0.415	4M
50	2"	60 ± 0.5	1.8	+ 0.4	56	0.523	4M
65	2 1/2"	76 ± 0.5	2.7	+ 0.6	70	0.987	4M
80	3"	89 ± 0.5	2.7	+ 0.6	83	1.160	4M
90	3 1/2"	100 ± 0.6	2.7	+ 0.6	94	1.310	4M
100	4"	114 ± 0.6	3.1	+ 0.8	107	1.740	4M
125	5"	140 ± 0.8	4.1	+ 0.8	131	2.750	5M
150	6"	165 ± 1.0	5.1	+ 0.8	154	3.960	5M
200	8"	216 ± 1.3	6.5	+ 1.0	202	6.600	6M
250	10"	267 ± 1.6	7.8	+ 1.2	250	9.910	6M
300	12"	318 ± 1.9	9.2	+ 1.4	298	13.890	6M
350	14"	370 ± 2.2	10.5	+ 1.4	348	18.120	6M
400	16"	420 ± 2.6	11.8	+ 1.6	395	23.150	6M
450	18"	470 ± 3.0	13.2	+ 1.8	442	28.990	6M
500	20"	520 ± 3.5	15.0	+ 2.0	488	36.360	6M
600	24"	630 ± 4.0	18.6	+ 2.8	590	55.010	6M

註：

1. 外徑係指任意互相垂直兩外徑之算術平均值。
2. 管材長度可由買賣雙方協議。

4 PVC管規格

* B管（一般厚管）

單位：m/m

標稱管徑	外徑 及許可差	厚度		近似內徑 (參考)	質量 (參考) (kg/M)	20°C許可 操作壓力 (kgf/cm ²)	長度 (M)	
		最小	許可差					
13	3/8"	18 ± 0.2	2.3	+ 0.6	13	0.180	20	4M
16	1/2"	22 ± 0.2	2.7	+ 0.6	16	0.257	19	4M
20	3/4"	26 ± 0.2	2.7	+ 0.6	20	0.312	15	4M
27	1"	34 ± 0.3	3.1	+ 0.8	27	0.481	14	4M
35	1 1/4"	42 ± 0.3	3.1	+ 0.8	35	0.608	11	4M
40	1 1/2"	48 ± 0.4	3.7	+ 0.8	40	0.809	10	4M
50	2"	60 ± 0.5	4.1	+ 0.8	51	1.130	9	4M
65	2 1/2"	76 ± 0.5	4.1	+ 0.8	67	1.450	8	4M
80	3"	89 ± 0.5	5.1	+ 0.8	78	2.070	8	4M
90	3 1/2"	100 ± 0.6	5.6	+ 0.8	88	2.540	8	4M
100	4"	114 ± 0.6	6.6	+ 1.0	100	3.420	8	5M
125	5"	140 ± 0.8	7.0	+ 1.0	125	4.490	7.5	5M
150	6"	165 ± 1.0	9.0	+ 1.2	146	6.702	7.5	6M
200	8"	216 ± 1.3	10.5	+ 1.4	194	10.340	7.5	6M
250	10"	267 ± 1.6	13.0	+ 1.8	240	15.860	7.5	6M
300	12"	318 ± 1.9	15.5	+ 2.2	286	22.560	7.5	6M
350	14"	370 ± 2.2	18.0	+ 2.6	333	30.520	7.5	6M
400	16"	420 ± 2.6	20.5	+ 3.0	378	39.480	7.5	6M
450	18"	470 ± 3.0	22.9	+ 3.4	423	49.400	7.5	6M
500	20"	520 ± 3.5	25.3	+ 3.8	468	60.440	7.5	6M
600	24"	630 ± 4.0	30.7	+ 4.0	567	88.070	7.5	6M

註：

1. 外徑係指任意互相垂直兩外徑之算術平均值。
2. 一般壓力用管為淺灰色。
3. 下水道及建築物污水用管為橘紅色。
4. 其它顏色可經由協議後，予以訂購。
5. 管材長度可由買賣雙方協議。

4 PVC管規格

* S管（落水管）

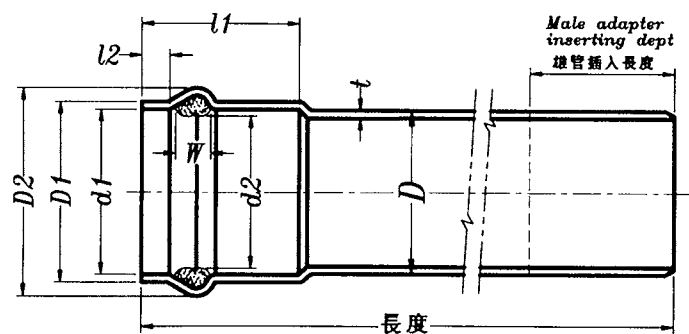
單位：m/m

標稱管徑	外徑 及許可差	厚度		近似內徑 (參考)	質量 (參考) (kg/M)	長度 (M)	
		最小	許可差				
65	2 1/2"	76 ± 0.5	1.8	+ 0.4	72	0.667	4M

註：

1. 外徑係指任意互相垂直兩外徑之算術平均值。
2. 管材長度可由買賣雙方協議。

* 活套一般用管



單位：m/m

標稱管徑	d1	D1	D2	D	d2	t	l1	l2	w	雄管 插入 長度	長度 (M)	
40	1 1/2"	49.5 ± 1.0	57	68.5	48 ± 0.4	44.8 ± 0.5	3.7 + 0.8	60 ± 3	12 ± 3	15 ± 0.5	50~55	4M
50	2"	62 ± 1.0	71	84	60 ± 0.5	56.8 ± 0.7	4.1 + 0.8	70 ± 4	15 ± 3	18 ± 0.5	60~65	4M~7M
65	2 1/2"	78 ± 1.0	87	103	76 ± 0.5	72.8 ± 0.7	4.1 + 0.8	85 ± 4	20 ± 3	20 ± 0.5	70~75	4M~7M
80	3"	91 ± 1.0	102.5	118	89 ± 0.5	85.8 ± 0.7	5.1 + 0.8	95 ± 4	20 ± 3	22 ± 0.5	80~85	4M~7M
90	3 1/2"	103 ± 1.2	115	135	100 ± 0.5	96.2 ± 0.8	5.6 + 0.8	105 ± 4	20 ± 3	23 ± 0.5	90~95	4M~7M
100	4"	118 ± 1.3	130	151	114 ± 0.6	109.5 ± 1.0	6.6 + 1.0	115 ± 5	20 ± 4	25 ± 0.5	95~105	5M~7M
125	5"	145 ± 1.6	160	180	140 ± 0.8	135.5 ± 1.0	7.0 + 1.0	135 ± 5	25 ± 4	28 ± 0.6	105~115	5M~7M
150	6"	170 ± 2.0	186.5	210	165 ± 1.0	160 ± 1.2	9.0 + 1.2	150 ± 5	30 ± 4	32 ± 0.8	120~130	6M, 7M
200	8"	222 ± 3.0	241	272	216 ± 1.3	210 ± 2.0	10.5 + 1.4	200 ± 10	30 ± 5	40 ± 1.0	170~180	6M, 7M
250	10"	274 ± 4.0	295	335	267 ± 1.6	261 ± 2.5	13.0 + 1.8	230 ± 15	30 ± 5	50 ± 1.5	200~210	6M, 7M
300	12"	325 ± 4.0	350	402	318 ± 1.9	311 ± 2.5	15.5 + 2.2	280 ± 20	30 ± 5	60 ± 2.0	245~260	6M, 7M
350	14"	378 ± 4.0	409	457	370 ± 2.2	362 ± 2.5	18.0 + 2.6	320 ± 20	35 ± 5	60 ± 2.0	285~300	6M, 7M
400	16"	428 ± 4.0	463	509	420 ± 2.6	412 ± 3.0	20.5 + 3.0	350 ± 20	35 ± 5	60 ± 2.0	315~330	6M, 7M
450	18"	478 ± 4.0	517	574	470 ± 3.0	461 ± 3.0	22.9 + 3.4	380 ± 25	40 ± 10	70 ± 2.5	345~360	6M, 7M
500	20"	528 ± 4.0	567	625	520 ± 3.5	508 ± 3.0	25.3 + 3.8	420 ± 25	40 ± 10	70 ± 2.5	385~400	6M, 7M
600	24"	640 ± 5.0	700	765	630 ± 4.0	615 ± 3.0	30.7 + 4.0	500 ± 30	45 ± 10	80 ± 3.0	465~480	6M, 7M

註：

管材長度可由買賣雙方協議。

4 PVC管規格

(二) 自來水用管 (CNS 4053-1)

* W管

單位：m/m

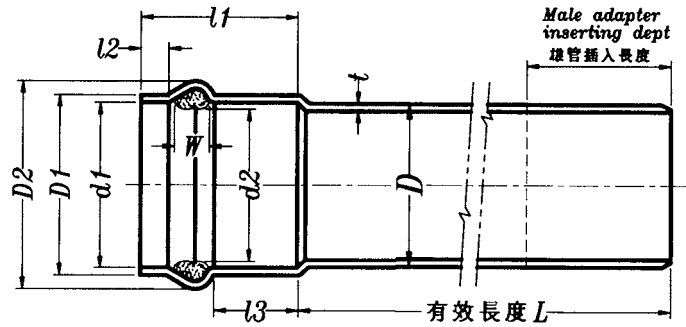
標稱管徑		外徑 及許可差	厚度		近似內徑 (參考)	質量 (參考) (kg/M)	20°C許可 操作壓力 (kgf/cm ²)	長度 (M)
			最小	許可差				
13	3/8"	18 ± 0.2	2.3	+ 0.6	13	0.180	7.6以下	4M
16	1/2"	22 ± 0.2	2.7	+ 0.6	16	0.257		4M
20	3/4"	26 ± 0.2	2.7	+ 0.6	20	0.312		4M
25	1"	32 ± 0.3	3.2	+ 0.6	25	0.450		4M
30	1 1/4"	38 ± 0.3	3.2	+ 0.6	31	0.545		4M
40	1 1/2"	48 ± 0.4	3.7	+ 0.8	40	0.809		4M
50	2"	60 ± 0.5	4.1	+ 0.8	51	1.130		4M
65	2 1/2"	76 ± 0.5	4.1	+ 0.8	67	1.450		4M
80	3"	89 ± 0.5	5.1	+ 0.8	78	2.070		4M
100	4"	114 ± 0.6	6.6	+ 1.0	100	3.420		5M
125	5"	140 ± 0.8	7.5	+ 1.2	124	4.820		5M
150	6"	165 ± 1.0	9.0	+ 1.2	146	6.702		6M
200	8"	216 ± 1.3	10.5	+ 1.4	194	10.340		6M
250	10"	267 ± 1.6	13.0	+ 1.8	239	15.860		6M
300	12"	318 ± 1.9	15.5	+ 2.2	285	22.560		6M
350	14"	370 ± 2.2	18.0	+ 2.6	332	30.520		6M
400	16"	420 ± 2.6	20.5	+ 3.0	376	39.480		6M
450	18"	470 ± 3.0	22.9	+ 3.4	421	49.400		6M
500	20"	520 ± 3.5	25.3	+ 3.8	466	60.440		6M
600	24"	630 ± 4.0	30.7	+ 4.0	565	88.070		6M

註：

1. 外徑係指任意互相垂直兩外徑之算術平均值。
2. 管材長度可由買賣雙方協議。

4 PVC管規格

* 活套管 (自來水用)



單位 : m/m

標稱管徑		D	t	d1 (min)	d2	l1 (min)	l2 (min)	l3 (min)	有效長度 L
40	1 1/2"	48 ± 0.4	3.7 + 0.8	48.3	44.8 ± 0.5	56	12 ± 3	22	4M
50	2"	60 ± 0.5	4.1 + 0.8	60.3	56.8 ± 0.7	65	15 ± 3	25	4M~7M
65	2 1/2"	76 ± 0.5	4.1 + 0.8	76.4	72.8 ± 0.7	80	20 ± 3	35	4M~7M
80	3"	89 ± 0.5	5.1 + 0.8	89.5	85.8 ± 0.7	90	20 ± 3	40	4M~7M
100	4"	114 ± 0.6	6.6 + 1.0	114.5	109.5 ± 1.0	110	20 ± 4	55	5M~7M
125	5"	140 ± 0.8	7.5 + 1.2	140.6	135.5 ± 1.0	130	25 ± 4	65	5M~7M
150	6"	165 ± 1.0	9.0 + 1.2	165.7	160 ± 1.2	145	30 ± 4	70	6M, 7M
200	8"	216 ± 1.3	10.5 + 1.4	216.9	210 ± 2.0	185	30 ± 5	95	6M, 7M
250	10"	267 ± 1.6	13.0 + 1.8	268.1	261 ± 2.5	210	30 ± 5	115	6M, 7M
300	12"	318 ± 1.9	15.5 + 2.2	319.3	311 ± 2.5	240	30 ± 5	130	6M, 7M
350	14"	370 ± 2.2	18.0 + 2.6	371.5	362 ± 2.5	300	35 ± 5	160	6M, 7M
400	16"	420 ± 2.6	20.5 + 3.0	421.7	412 ± 3.0	330	35 ± 5	190	6M, 7M
450	18"	470 ± 3.0	22.9 + 3.4	471.9	461 ± 3.0	355	40 ± 10	220	6M, 7M
500	20"	520 ± 3.5	25.3 + 3.8	522.1	508 ± 3.0	395	40 ± 10	260	6M, 7M
500	24"	630 ± 4.0	30.7 + 4.0	633.8	615 ± 3.0	470	45 ± 10	300	6M, 7M

註：

1. 200mm(8")以上為活套增厚管。
2. 管材長度可由買賣雙方協議。

4 PVC管規格

(三) PVC電線導管 (CNS 1302)

* E 管

單位：m/m

標稱管徑		外徑 及許可差	厚度		近似內徑 (參考)	質量 (參考) (kg/M)	長度 許可差	長度 (M)
			最小	許可差				
13	3/8"	18 ± 0.2	1.8	+ 0.4	14	0.144	標示值 +30 -10	4M
16	1/2"	22 ± 0.2	1.8	+ 0.4	18	0.180		4M
20	3/4"	26 ± 0.2	1.8	+ 0.4	22	0.216		4M
28	1"	34 ± 0.3	2.7	+ 0.6	28	0.420		4M
35	1 1/4"	42 ± 0.3	3.1	+ 0.8	35	0.608		4M
41	1 1/2"	48 ± 0.4	3.1	+ 0.8	41	0.702		4M
52	2"	60 ± 0.5	3.6	+ 0.8	52	1.010		4M
65	2 1/2"	76 ± 0.5	4.1	+ 0.8	67	1.450		4M
80	3"	89 ± 0.5	5.1	+ 0.8	78	2.070		4M
100	4"	114 ± 0.6	6.6	+ 1.0	100	3.420		5M
125	5"	140 ± 0.8	7.0	+ 1.0	125	4.490		5M
150	6"	165 ± 1.0	8.5	+ 1.4	148	6.460		6M
200	8"	216 ± 1.3	10.5	+ 1.4	194	10.340	6M	

註：

1. 外徑係指任意互相垂直兩外徑之算術平均值。
2. 管材長度可由買賣雙方協議。

* ES-1管

單位：m/m

標稱管徑		ES-1管						
		外徑 及許可差	厚度		近似內徑 (參考)	質量 (參考) (kg/M)	長度 許可差	長度 (M)
			最小	許可差				
80	3"	89 ± 0.5	2.7	+ 0.6	83	1.160	標示值 +30 -10	4M
100	4"	114 ± 0.6	3.6	+ 0.8	106	1.980		5M
125	5"	140 ± 0.8	4.1	+ 0.8	131	2.750		5M
150	6"	165 ± 1.0	5.1	+ 0.8	154	3.960		5M

註：

1. 外徑係指任意互相垂直兩外徑之算術平均值。
2. 管材長度可由買賣雙方協議。

* 使用上的注意事項：

1. 管在屋外儲存時應避免日光直射，在熱氣可流通的方式下使用覆蓋帆布等措施。
2. 不得對管直接切螺紋。
3. 不得使用對其材質有不良影響之物質，例如丙酮、稀釋劑、雜酚油、殺蟲劑、白蟻驅除劑等進行噴射、塗布。

4 PVC管規格

(四) 耐衝擊PVC管 (CNS 14345)

單位：m/m

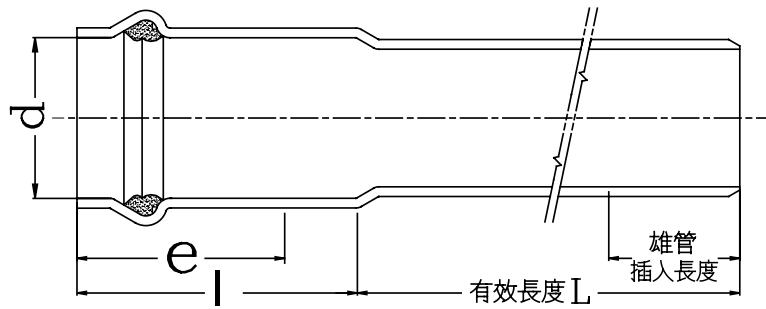
標稱管徑	外徑 及許可差	厚度		近似內徑 (參考)	質量 (參考) (kg/M)
		最小	許可差		
13	18 ± 0.2	2.2	+ 0.6	13	0.170
16	22 ± 0.2	2.7	+ 0.6	16	0.251
20	26 ± 0.2	2.7	+ 0.6	20	0.303
25	32 ± 0.3	3.2	+ 0.6	25	0.439
27	34 ± 0.3	3.2	+ 0.6	27	0.469
30	38 ± 0.3	3.2	+ 0.6	31	0.531
35	42 ± 0.3	3.2	+ 0.6	35	0.592
40	48 ± 0.3	3.6	+ 0.8	40	0.774
50	60 ± 0.5	4.1	+ 0.8	51	1.100
65	76 ± 0.5	4.1	+ 0.8	67	1.410
80	89 ± 0.5	5.5	+ 0.8	77	2.160
100	114 ± 0.6	6.6	+ 1.0	100	3.340
125	140 ± 0.8	7.5	+ 1.2	124	4.700
150	165 ± 1.0	9.0	+ 1.2	146	6.561
200	216 ± 1.3	10.5	+ 1.4	194	10.080
250	267 ± 1.6	13.0	+ 1.8	239	15.470
300	318 ± 1.9	15.5	+ 2.2	285	21.990
350	370 ± 2.2	18.0	+ 2.6	332	29.750
400	420 ± 2.6	20.5	+ 3.0	376	38.490

註：

1. 外徑係指任意互相垂直兩外徑之算術平均值。
2. 耐衝擊活套管之尺度規格與自來水用相同。
3. 耐衝擊管為藍黑系顏色。
4. 其他顏色可經由協議後予以訂購。
5. 管材長度可由買賣雙方協議。

4 PVC管規格

(五) 長型活套管 (A型)



d : 內徑
e : 插入長度
l : 承口長度

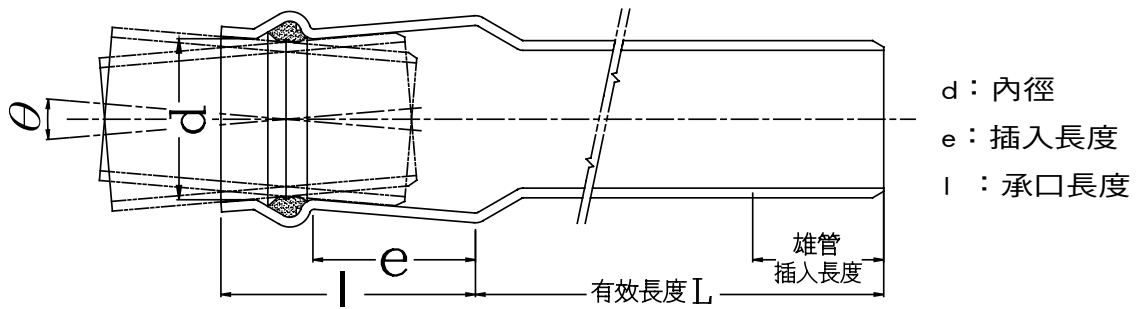
單位 : m/m

標稱管徑	平均內徑(d) (最小值)	有效插入長度(e) (最小值)	承口長度(l) (最小值)	承口厚度		有效長度 L
				最小值	許可差	
40	48.2	151	215	3.6	+0.8	4M
50	60.3	156	220	4.1	+0.8	4M~7M
65	76.5	156	220	4.1	+0.8	4M~7M
80	89.5	166	220	5.5	+0.8	4M~7M
100	114.6	179	235	6.6	+1.0	5M~7M
125	140.6	191	245	7.5	+1.2	5M~7M
150	165.8	201	250	9.0	+1.2	6M,7M
200	217.0	222	270	10.5	+1.4	6M,7M
250	268.1	248	290	13.0	+1.8	6M,7M
300	319.4	272	310	15.5	+2.2	6M,7M
350	371.6	292	330	18.0	+2.6	6M,7M
400	422.0	312	350	20.5	+3.0	6M,7M

註：
管材長度可由買賣雙方協議。

4 PVC管規格

(六)可撓性活套管 (B型)



單位Unit : m/m

標稱管徑	平均內徑(d) (最小值)	有效插入長度(e) (最小值)	承口長度(l) (最小值)	承口厚度		有效長度 L
				最小值	許可差	
40	48.3	44	105	3.6	+0.8	4M
50	60.3	50	125	4.1	+0.8	4M~7M
65	76.4	55	135	4.1	+0.8	4M~7M
80	89.5	60	145	5.5	+0.8	4M~7M
100	114.5	80	160	6.6	+1.0	5M~7M
125	140.6	90	175	7.5	+1.2	5M~7M
150	165.7	100	200	9.0	+1.2	6M,7M
200	216.9	115	235	10.5	+1.4	6M,7M
250	268.1	145	280	13.0	+1.8	6M,7M
300	319.3	170	320	15.5	+2.2	6M,7M
350	371.5	200	355	18	+2.6	6M,7M
400	421.7	230	380	20.5	+3.0	6M,7M

註：

1. 可撓性活套頭 (B型) 套接後雄管端之可撓度 θ : $\pm 5^\circ$ 以上。
2. 管材長度可由買賣雙方協議。

4 PVC管規格

(七)管筏用PVC管 (CNS 12698)

單位 : m/m

標稱管徑		外徑 及許可差	厚度及許可差 (mm)	近似內徑	最大長度及 許可差	質量 (參考) (kg/M)
125	5"	140 ± 0.8	3.3 + 0.5	133	10,000 $\begin{smallmatrix} +50 \\ -30 \end{smallmatrix}$	2.150
150	6"	165 ± 1.0	3.7 + 0.7	157	11,000 $\begin{smallmatrix} +50 \\ -30 \end{smallmatrix}$	2.900
200	8"	216 ± 1.3	4.6 + 0.8	206	12,000 $\begin{smallmatrix} +50 \\ -30 \end{smallmatrix}$	4.760
250	10"	267 ± 1.6	6.6 + 1.0	253	13,000 $\begin{smallmatrix} +50 \\ -30 \end{smallmatrix}$	8.210
300	12"	318 ± 1.9	8.0 + 1.2	301	14,000 $\begin{smallmatrix} +50 \\ -30 \end{smallmatrix}$	11.860
350	14"	370 ± 2.2	9.3 + 1.5	350	15,000 $\begin{smallmatrix} +50 \\ -30 \end{smallmatrix}$	16.230
400	16"	420 ± 2.6	11.2 + 1.8	396	16,000 $\begin{smallmatrix} +50 \\ -30 \end{smallmatrix}$	22.080
450	18"	470 ± 3.0	13.1 + 2.0	442	17,000 $\begin{smallmatrix} +50 \\ -30 \end{smallmatrix}$	28.790

註：

1. 外徑係指任意互相垂直兩外徑之算術平均值。
2. 管材長度可由買賣雙方協議。

(八)鑿井用管

單位 : m/m

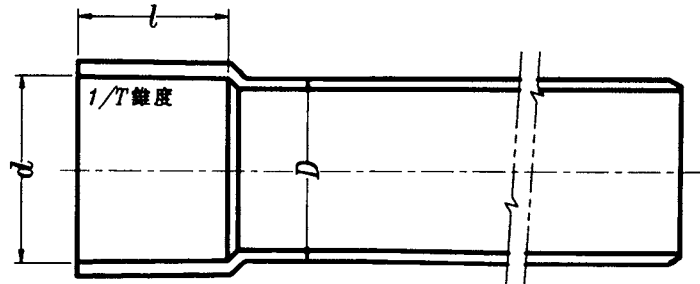
標稱管徑		外徑 及許可差	厚度及許可差 (mm)	近似內徑 (參考)	重量參考 (kg/M)	長度 (M)
150	6"	165 ± 1.0	9.0 + 1.2	146	6.702	6M
200	8"	216 ± 1.3	10.5 + 1.4	194	10.340	6M
250	10"	267 ± 1.6	13.0 + 1.8	239	15.860	6M
300	12"	318 ± 1.9	15.5 + 2.2	285	22.560	6M
350	14"	370 ± 2.2	18.0 + 2.6	332	30.520	6M
400	16"	420 ± 2.6	20.5 + 3.0	376	39.480	6M
450	18"	470 ± 3.0	22.9 + 3.4	421	49.400	6M
500	20"	520 ± 3.5	25.3 + 3.8	466	60.440	6M
600	24"	630 ± 4.0	30.7 + 4.0	565	88.070	6M

註：

1. 外徑係指任意互相垂直兩外徑之算術平均值。
2. 管材長度可由買賣雙方協議。

4 PVC管規格

(九) T.S. 放口管 (單放)



單位 : m/m

標稱管徑		d_1	1/T	L	D
13	3/8"	18.40 ± 0.20	1/30	26	18 ± 0.2
16	1/2"	22.40 ± 0.20	1/34	30	22 ± 0.2
20	3/4"	26.45 ± 0.20	1/34	35	26 ± 0.25
25	1"-W	32.55 ± 0.25	1/34	40	32 ± 0.3
27	1"	34.55 ± 0.25	1/34	40	34 ± 0.3
30	1 1/4"-W	38.60 ± 0.25	1/34	44	38 ± 0.3
35	1 1/4"	42.60 ± 0.25	1/34	44	42 ± 0.3
40	1 1/2"	48.70 ± 0.30	1/37	55	48 ± 0.4
50	2"	60.80 ± 0.30	1/56	70	60 ± 0.5
65	2 1/2"	76.80 ± 0.30	1/60	90	76 ± 0.5
80	3"	89.80 ± 0.30	1/64	100	89 ± 0.5
90	3 1/2"	100.90 ± 0.35	1/66	110	100 ± 0.6
100	4"	115.00 ± 0.35	1/68	130	114 ± 0.6
125	5"	141.20 ± 0.40	1/70	150	140 ± 0.8
150	6"	166.40 ± 0.45	1/72	170	165 ± 1.0
200	8"	217.80 ± 0.55	1/74	220	216 ± 1.3
250	10"	269.20 ± 0.65	1/76	270	267 ± 1.6
300	12"	320.50 ± 0.80	1/78	310	318 ± 1.9
350	14"	373.00 ± 1.00	1/80	360	370 ± 2.2
400	16"	423.50 ± 1.20	1/82	400	420 ± 2.6
450	18"	474.00 ± 1.40	1/86	440	470 ± 3.0
500	20"	524.00 ± 1.40	1/88	470	520 ± 3.5
600	24"	634.00 ± 1.40	1/90	500	630 ± 4.0

註：
管材長度可由買賣雙方協議。

5 PVC管之施工法

(一) 施工方法

(1) 一次插入法：

適用於小口徑管之相接，其施工步驟如下：

1. 將兩管管端，先用銼刀或尖尾小刀依 30° 方向削角(雌管削內角，雄管削外角)使管端尖厚剩 1m/m ，(管厚 3m/m 以上者，剩約 $1/3t$)參照圖1。
2. 雌管管端加熱($120\sim 130^\circ\text{C}$)使軟化(用噴燈或炭火直接加熱或以熱油，熱砂間接加熱均可)。
3. 雄管端外部均勻塗敷硬質膠合劑，然後插入雌管中，插入深度，小口徑者以管徑之 $1.2\sim 1.5$ 倍。
4. 兩管矯正成直線後，用濕布或冷水冷卻，並擦掉洩流於管外之膠合劑。

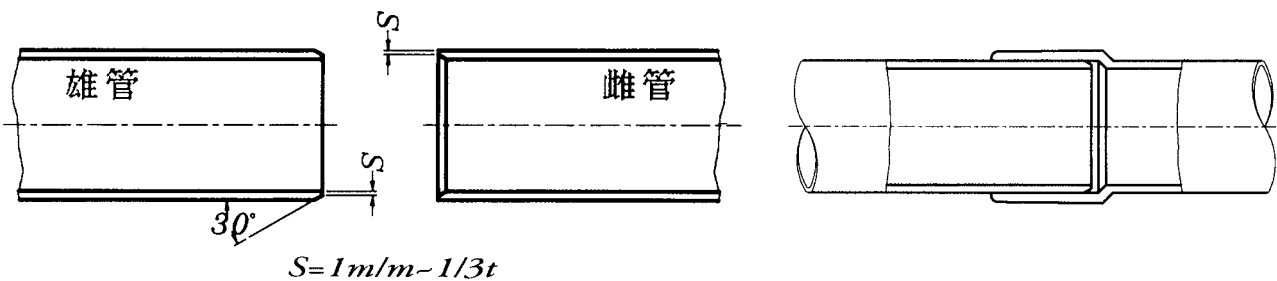


圖1

(2) 二次緊密插入法：

適用於中口徑之相接，其施工步驟如下：

1. 將兩管管端依 30° 角度削角，雄管削外角，雌管削內角，方法與一次插入法相同，但較大口徑之削角，可先以噴燈加熱至半軟化後，用小刀切削，再用銼刀略作修整，可使施工速度加快。
2. 雌管端加熱($120\sim 130^\circ\text{C}$)使軟化。
3. 雄管末端塗敷膠合劑前，先在管端塗以牛油等潤滑劑，插入已軟化之雌管，矯正成直線後用濕布或冷水冷卻使之定型。
4. 在連接處與管軸平行作記號，並在兩管端寫上號碼，以免配管時發生混亂。參照圖2。
5. 把雄管拔出然後將兩端之潤滑劑徹底擦拭乾淨，相接時雌雄兩端皆塗上膠合劑，順直線記號，插入定位即成。

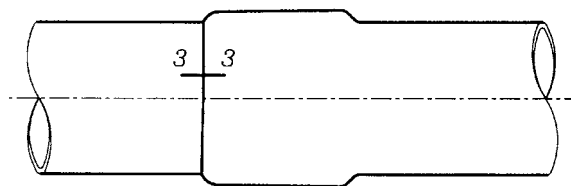


圖2

5 PVC管之施工法

(3) TS冷接法：

本法係應用於工廠已事先加工成TS接頭之管件，或射出接頭之接合，施工簡便迅速，尤其嚴禁煙火地區之配管施工最為適宜，並可在極短時間內通水使用，(中大口徑尤為適用)，其施工步驟如下：

1. 雄管端削外角：以銼刀(粗目)削角為最常用的方法，但在大口徑之情況，因銼削速度較慢，故大口徑可先以噴燈將管端作局部加熱，使之呈半軟化狀態，再以小刀沿圓周逐次切削，至全圓周切削完妥為止，而斜面稍有不平之處，再以銼刀修整。另一方式係採用刀輪削角，但此方式乃廠內專業性之作業，工地較少採用。切削之角度須沿 30° ~ 45° 角，其預留之尖端厚度為 $1/3t$ (如圖3所示)。
2. 每支TS單放口管出廠前，雄管端均有畫上一條黑色參考線，供施工時承插之參考，此黑線並非承插長度，承插時應儘量往內插到緊為原則。
3. 管材在工地有裁切過，雄管端之承插長度參考線應事先以油性色筆作記號。
4. 接頭承口內壁及管端外壁插入範圍，先以酒精或乾布擦拭乾淨，然後雌雄管內外側插入範圍各塗上適量的硬質膠合劑，若因氣溫高，膠合劑乾的速度快，應即補充膠合劑，待部份溶劑揮發而膠著性增強時，則一口氣用力插入，插到緊為原則，小管子可旋轉 90° (大口徑管不必旋轉)，使膠合劑之分佈更為均勻。中、大口徑管子插入後，管端可墊以厚木板或木角材，用木槌擊入或以鐵棒撬入，使插接更為密著。
5. 管線完成TS冷接法施工後，膠合強固期間不能移動，待膠合劑完全乾涸後即可通水、試水。

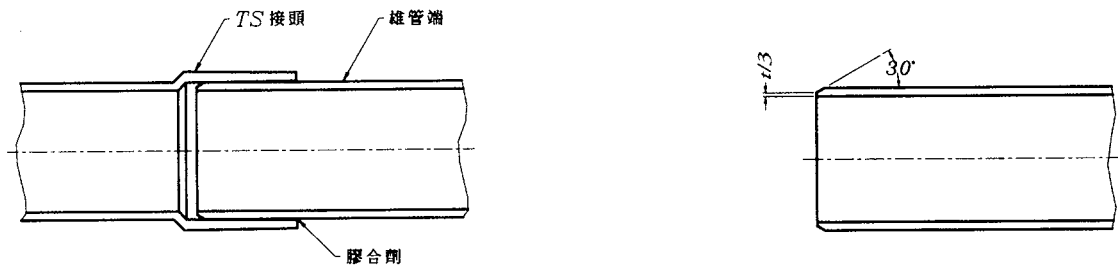


圖3

(4) 斜度環平口接法：

PVC管需要使用平口時可如圖4所示，使用金屬斜口法蘭(Taper Flange)與斜度環做成平口，以迫緊(Packing)及螺栓連結。其施工法如下：

1. 將管端內壁及斜度環之斜面用工業酒精擦拭清潔。
2. 管端加熱使之軟化，一面在斜度環之斜面塗以膠合劑。
3. 先將斜口法蘭(Taper Flange)套入後再將斜度環套入已軟化之管端。此時應注意使斜度環略突出管口外，而斜度環之平面與管軸垂直，然後用水冷卻定型。
4. PVC平口與PVC平口相接，或PVC平口與凡而(Valve)相接，平口接合凡而均須墊以迫緊(Packing)以螺絲連結之。

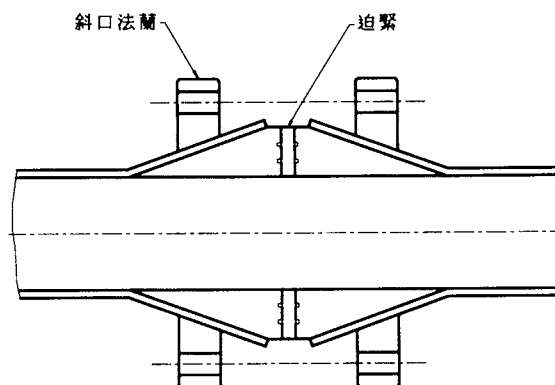



圖4

5 PVC管之施工法

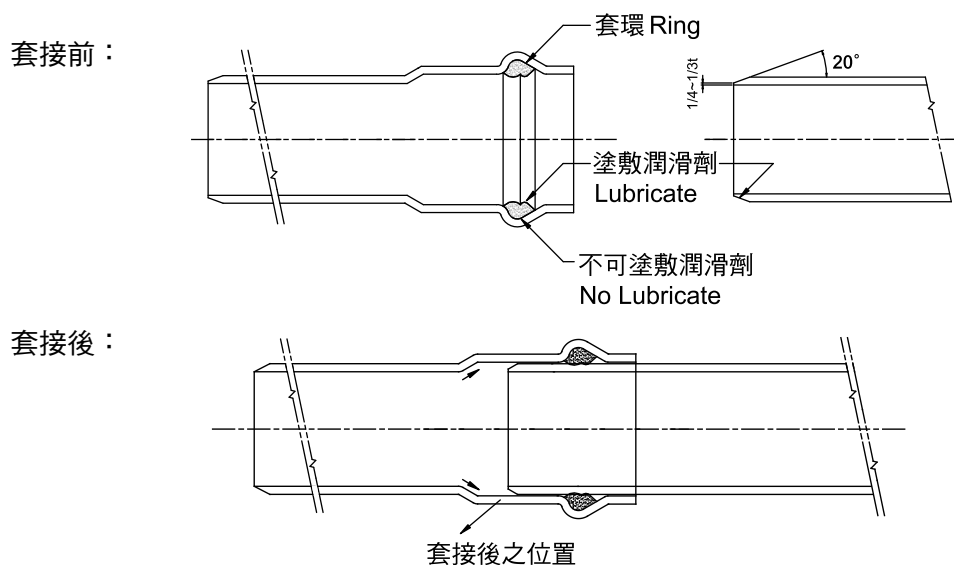
(5) 法蘭平口接法：

1. PVC管外緣沿30-45°角削角，100m/m(4")以下，可用銼刀、銼削。125m/m(5")以上可先以噴燈略予加熱半軟後以小刀切削，再以銼刀整修。
2. PVC管插入部份之外緣及法蘭接頭承口內壁，擦拭乾淨後，分別塗佈硬質膠合劑後用力套入，125m/m(5")以上之規格，套入後可墊以厚木板或木角材鎚擊之，加強密著效果。
3. 溢出之膠合劑，用布加以拭淨。
4. 法蘭接頭與PVC管接合後，其法蘭部再與凡而之法蘭螺孔對準中間墊以迫緊(Packing)，以螺絲連墊圈接合之。螺絲之鎖緊，應對角相互進行，以達均勻密接之效果。



(6) 活套管之施工法 Installation of ring-seal type pipe：

1. 雄管端削外角，外角係沿20°角度削角，其預留之尖端厚度約1/4t-1/3t。（每支管之削角，出廠前已削妥，如再切斷，須在工地自行削20°外角）。
2. 自活套頭內取出套環（橡膠Ring）擦拭乾淨，另活套溝槽內亦予擦拭乾淨。然後活套Ring再予套回（注意活套Ring方向不可裝反）。
3. 雄管端上標註插入長度記號（一般出廠前已標示完成）。
4. 套環內面與雄管管端插入部份塗敷潤滑劑（通常使用肥皂水），特別注意，不可在活套溝槽潤滑，易導致活套溝槽佈滿潤滑液，失去摩擦力，當雌雄管套接時，活套Ring移位而造成漏水，如圖示。
5. 雌雄管套接（小口徑用人力插接，中口徑管端墊上厚木板或木角材，以木槌槌入，大口徑須用拉緊器插接），套接後所留之縫隙，標稱管徑50以下約10mm，65-100約15mm，125-150約20mm，200以上為25mm。



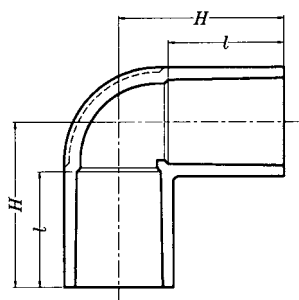
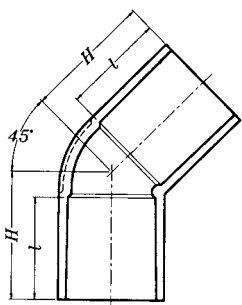
5 PVC管之施工法

(二) PVC管施工應注意事項

1. 大樓建築物樓板打混凝土之前，自來水管線須依「建築技術規則」建築設備編第二章-給水排水系統及衛生設備第28條之規定做水壓試驗。試驗壓力不得低於 10kgf/cm^2 或最高使用壓力之1.5倍，並應保持1小時如無漏水始可打混凝土，上述之水壓試驗，一般均每層分別進行。
2. 活套管試水壓時，管線須予蓋土，如環境許可時，可僅留活套頭部份不蓋土，試水前須蓋土的目的，主要為防止活套頭試水壓時之脫開，如在市區因交通流量大，一般可全部蓋土後試水壓。
3. 管線施工後須分段試水壓，每段長度約500-1000M，試靜水壓力為 10kgf/cm^2 或使用壓力之1.5倍，並維持1小時並勘察是否有漏水現象。試壓的管線較高之位置與管端，應裝設排氣閥。
4. 管線埋設須先填砂，厚度最小10cm，管子配管後，再填砂10-30cm，使管子不致與石頭直接接觸。
5. 大樓樓板的電氣配管以直線配管為原則，如需要彎曲時，一個彎曲角度應在 90° 以內，且一區間（兩接線盒間）的管線彎曲角度，合計不得超過 270° ，且其配線長度，不得超過30M。
6. 電氣用管與接線盒，裝配後於打混凝土時應防止受到破壞或損傷，如有破損應即修復，以免混凝土之阻塞影響往後的拉線工作。
7. 樓板內的埋設配管，一個交叉點的管子，應為2支以下，不得同一位置有3支管子相交叉。
8. 樓板打混凝土作業中，水電工人員應常駐於工地，以便處理配管上之突發事件。
9. 筏管不得用於鑿井用途。
10. 硬管如需再加熱加工時，其露出堆放應予覆蓋。
11. PVC膠合劑塗敷要適量，禁止使用過量而造成PVC管、接頭軟化、膨脹或破裂之異常。
12. 大樓樓板、樑柱之混凝土應注意其固化劑添加量，避免混凝土固化時大量放熱溫度過高使PVC管發生變形、凹陷等異常。



6 給水用接頭規格



45° L 型給水接頭

單位：mm

規格	ℓ	H
16 1/2"	30	38
20 3/4"	35	44
28 1"	40	51
35 1 1/4"	44	56
40 1 1/2"	55	69
50 2"	63	80
65 2 1/2"	69	90
80 3"	72	95
90 3 1/2"	80	105
100 4"	92	121
125 5"	112	150
150 6"	140	185
200 8"	172	224
250 10"	185	248

90° L 型給水接頭

單位：mm

規格	ℓ	H
13 3/8"	26	36
16 1/2"	30	43
20 3/4"	35	50
25 1"-W	40	58
28 1"	40	60
30 1 1/4"-W	44	65
35 1 1/4"	44	68
40 1 1/2"	55	82
50 2"	63	96
65 2 1/2"	69	110
80 3"	72	120
90 3 1/2"	80	135
100 4"	92	152
125 5"	112	188
150 6"	140	228
200 8"	172	288
250 10"	185	326

90° L 型異徑給水接頭

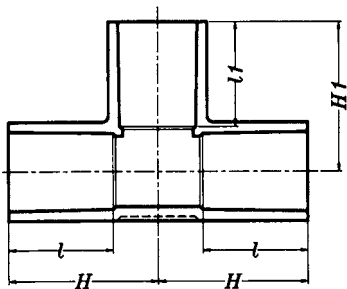
單位：mm

規格	ℓ	ℓ1	H	H1
20x16 3/4"x1/2"	35	30	48	44.5
28x16 1"x1/2"	40	30	53	48.5
28x20 1"x3/4"	40	35	55	53.5

註：

1. 製品亦可依點線製造。
2. 藍黑色製品係耐衝擊接頭。

6 給水用接頭規格



T型給水接頭

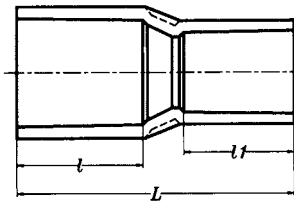
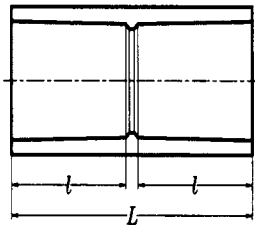
單位：mm

規格	∠	∠1	H	H1
13X13 3/8"	26	26	36	36
16X13 1/2"X3/8"	30	26	41	38
16X16 1/2"	30	30	43	43
20X13 3/4"X3/8"	35	26	46	40
20X16 3/4"X1/2"	35	30	48	45
20X20 3/4"	35	35	50	50
25X13 1"WX3/8"	40	26	51	43
25X16 1"WX1/2"	40	30	53	48
25X20 1"WX3/4"	40	35	55	53
25X25 1"W	40	40	58	58
28X13 1"X3/8"	40	26	51	45
28X16 1"X1/2"	40	30	53	49
28X20 1"X3/4"	40	35	55	54
28X28 1"	40	40	60	60
30X30 1 1/4"W	44	44	65	65
35X13 1 1/4"X3/8"	44	26	55	52
35X16 1 1/4"X1/2"	44	30	57	53
35X20 1 1/4"X3/4"	44	35	59	58
35X28 1 1/4"X1"	44	40	64	63
35X35 1 1/4"	44	44	68	68
40X13 1 1/2"X3/8"	55	26	66	52
40X16 1 1/2"X1/2"	55	30	68	56
40X20 1 1/2"X3/4"	55	35	70	62
40X25 1 1/2"X1"W	55	40	73	67
40X28 1 1/2"X1"	55	40	75	67
40X30 1 1/2"X1 1/4"W	55	44	76	71
40X35 1 1/2"X1 1/4"	55	44	79	71
40X40 1 1/2"	55	55	82	82
50X13 2"X3/8"	63	26	74	58
50X16 2"X1/2"	63	30	76	64
50X20 2"X3/4"	63	35	78	68
50X25 2"X1"W	63	40	81	73
50X28 2"X1"	63	40	82	74
50X35 2"X1 1/4"	63	44	86	77
50X40 2"X1 1/2"	63	55	90	88
50X50 2"	63	63	96	96
65X20 2 1/2"X3/4"	69	35	84	74
65X28 2 1/2"X1"	69	40	90	80
65X40 2 1/2"X1 1/2"	69	55	96	96
65X50 2 1/2"X2"	69	63	102	104
65X65 2 1/2"	69	69	110	110
80X20 3"X3/4"	72	35	90	82
80X28 3"X1"	72	40	94	87
80X40 3"X1 1/2"	72	55	100	102
80X50 3"X2"	72	63	105	110
80X65 3"X2 1/2"	72	69	113	117
80X80 3"	72	72	120	120
90X90 3 1/2"	80	80	135	135
100X40 4"X1 1/2"	92	55	120	115
100X50 4"X2"	92	63	125	122
100X80 4"X3"	92	72	140	132
100X100 4"	92	92	152	152
125X80 5"X3"	112	72	160	148
125X100 5"X4"	112	92	174	168
125X125 5"	112	112	188	188
150X80 6"X3"	140	72	193	160
150X100 6"X4"	140	92	202	182
150X125 6"X5"	140	112	214.5	200
150X150 6"	140	140	228	228
200X100 8"X4"	172	92	236.5	204
200X150 8"X6"	172	140	264	252
200X200 8"	172	172	287.5	287
250X250 10"	185	185	325	325

註：

1. 製品亦可依點線製造。
2. 藍黑色製品係耐衝擊接頭。

6 給水用接頭規格



同徑普通給水接頭

單位：mm

規格	ℓ	L
13 3/8"	26	57
16 1/2"	30	65
20 3/4"	35	77
25 1"-W	40	87
28 1"	40	87
35 1 1/4"	44	95
40 1 1/2"	55	117
50 2"	63	133
65 2 1/2"	69	147
80 3"	72	155
90 3 1/2"	80	166
100 4"	92	200
125 5"	112	235
150 6"	140	300
200 8"	172	360
250 10"	185	400

異徑普通給水接頭

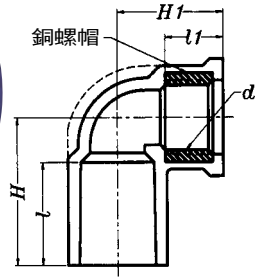
單位：mm

規格	ℓ	ℓ1	L
16X13 1/2"X3/8"	30	26	67
20X13 3/4"X3/8"	35	26	68
20X16 3/4"X1/2"	35	30	72
25X20 1"WX3/4"	40	35	84
28X16 1"X1/2"	40	30	86
28X20 1"X3/4"	40	35	88
35X16 1 1/4"X1/2"	44	30	100
35X20 1 1/4"X3/4"	44	35	96
35X28 1 1/4"X1"	44	40	96
40X16 1 1/2"X1/2"	55	30	114
40X20 1 1/2"X3/4"	55	35	110
40X28 1 1/2"X1"	55	40	112
40X35 1 1/2"X1 1/4"	55	44	108
50X16 2"X1/2"	63	30	120
50X20 2"X3/4"	63	35	135
50X28 2"X1"	63	40	136
50X35 2"X1 1/4"	63	44	136
50X40 2"X1 1/2"	63	55	136
65X40 2 1/2"X1 1/2"	69	55	150
65X50 2 1/2"X2"	69	63	153
80X40 3"X1 1/2"	72	55	165
80X50 3"X2"	72	63	165
80X65 3"X2 1/2"	72	69	165
100X40 4"X1 1/2"	92	55	190
100X50 4"X2"	92	63	208
100X80 4"X3"	92	72	190
125X80 5"X3"	112	72	210
125X100 5"X4"	112	92	225
150X80 6"X3"	140	72	260
150X100 6"X4"	140	92	280
150X125 6"X5"	140	112	295
200X100 8"X4"	172	92	340
200X125 8"X5"	172	112	345
200X150 8"X6"	172	140	350
250X200 10"X8"	185	172	420
300X200 12"X8"	230	172	495

註：

1. 製品亦可依點線製造。
2. 藍黑色製品係耐衝擊接頭。

6 給水用接頭規格

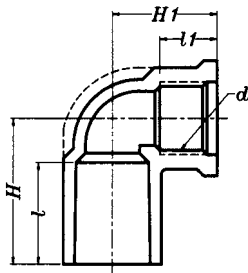


L 型水龍頭接頭

A. 入銅產品

單位：mm

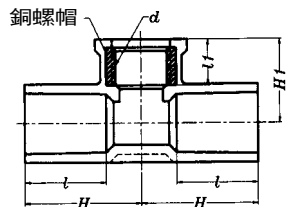
規格	∠	H	螺牙		H1
			d	∠1	
16 1/2"	30	43	PF1/2"	17	31
20 3/4"	35	51	PF3/4"	19	26



B. 不入銅產品

單位：mm

規格	∠	H	螺牙		H1
			d	∠1	
13 1/2"W	26	38	PT1/2"	17	29
16 1/2"	30	43	PT1/2"	18	31
20 3/4"	35	51	PT3/4"	19	36



T型水龍頭接頭

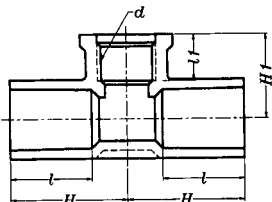
A. 入銅產品

單位：mm

規格	∠	H	螺牙		H1
			d	∠1	
16X13 1/2"	30	43	PF1/2"	17	31
20X13 3/4"X1/2"	35	47	PF1/2"	17	34
20X20 3/4"	35	51	PF1/2"	19	36

B. 不入銅產品

單位：mm



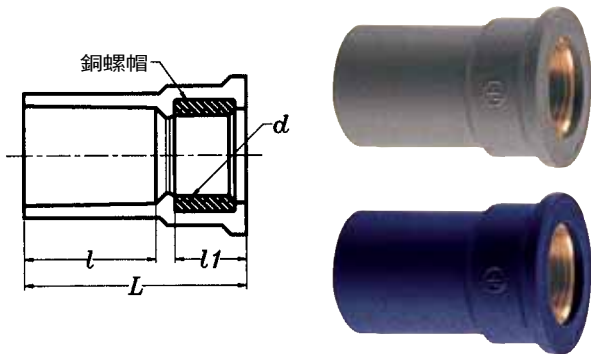
規格	∠	H	螺牙		H1
			d	∠1	
13X13 1/2"W	26	38	PT1/2"	17	29
16X13 1/2"	30	43	PT1/2"	17	31
20X13 3/4"X1/2"	35	47	PT1/2"	17	34
20X20 3/4"	35	51	PT3/4"	19	36

註：

1. 製品亦可依點線製造。
2. 藍黑色製品係耐衝擊接頭。
3. 五樓以上之建築物，其水龍頭接頭請全部使用入銅製品。

6 給水用接頭規格

A. 入銅產品

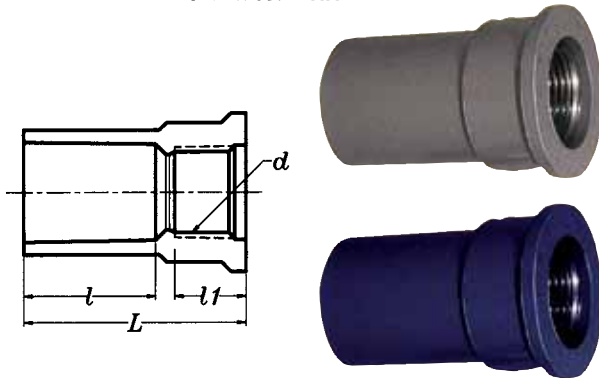


S 型水龍頭接頭

單位：mm

規格	l	螺牙		L
		d	l1	
16 1/2"	30	PF1/2"	17	52
20 3/4"	35	PF3/4"	19	59

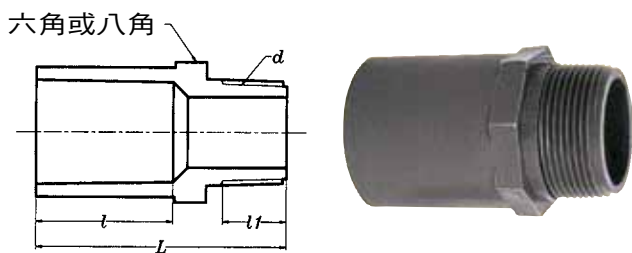
B. 不入銅產品



單位：mm

規格	l	螺牙		L
		d	l1	
13 1/2"W	26	PT1/2"	17	47
16 1/2"	30	PT1/2"	19	57
20 3/4"	35	PT3/4"	19	59

A. 不入銅產品



止閥接頭

單位：mm

規格	l	螺牙		L
		d	l1	
13 3/8"	26	PT 1/2"	15	50
16 1/2"	30	PT 1/2"	15	56
20 3/4"	35	PT 3/4"	17	64
25 1"-W	40	PT1"	19	71
28 1"	40	PT1"	19	71
30 1 1/4"W	40	PT1 1/4"	22	80
35 1 1/4"	44	PT1 1/4"	22	80
40 1 1/2"	55	PT1 1/2"	22	92
50 2"	63	PT2"	26	106
65 2 1/2"	70	PT2 1/2"	30	120
80 3"	72	PT3"	33	126
100 4"	92	PT4"	40	146
125 5"	112	PT5"	44	177
150 6"	140	PT6"	44	213

B. 入銅產品

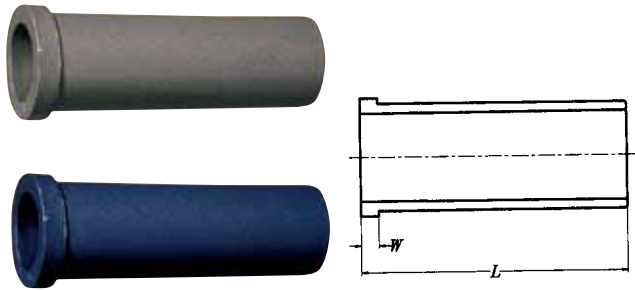


單位：mm

規格	l	螺牙		L
		d	l1	
16 1/2"	30	PT1/2"	15	68
20 3/4"	35	PT3/4"	17	83
28 1"	40	PT1"	19	97
35 1 1/4"	44	PT1 1/4"	22	108
40 1 1/2"	55	PT1 1/2"	22	112
50 2"	63	PT2"	26	130

註：
藍黑色製品係耐衝擊接頭。

6 給水用接頭規格



由令

單位：mm

規格	W	L
13 1/2"W	5	80
16 1/2"	5	85
20 3/4"	6	90
25 1"W	7	100
30 1 1/4"W	8	110
40 1 1/2"	8	120
50 2"	9	130




圖1



圖2

註：

1. 大彎接頭亦可使用於一般及電氣用途。
2. 藍黑色製品係耐衝擊接頭。

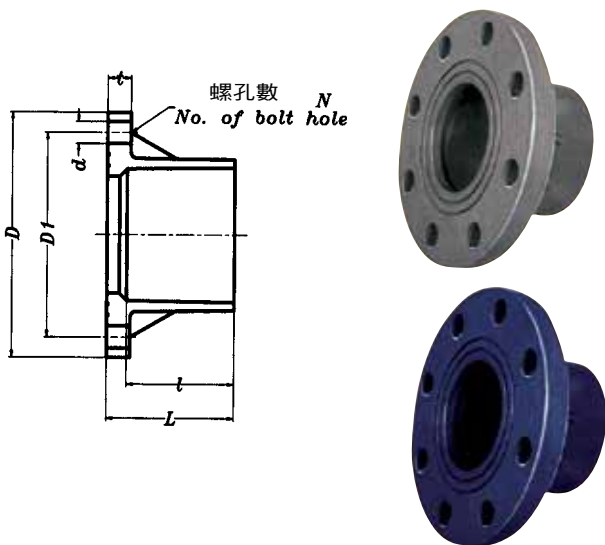
塞頭

單位：mm

規格	ℓ	L	備註
13 3/8"	26	29	圖1 FIG.1
16 1/2"	30	34.5	圖1 FIG.1
20 3/4"	35	39.5	圖1 FIG.1
25 1"W	40	44	圖1 FIG.1
28 1"	40	45	圖1 FIG.1
30 1 1/4"W	44	48	圖1 FIG.1
35 1 1/4"W	44	49	圖1 FIG.1
40 1 1/2"	55	59.5	圖1 FIG.1
50 2"	63	68	圖1 FIG.1
65 2 1/2"	69	100	圖2 FIG.2
80 3"	72	107	圖2 FIG.2
90 3 1/2"	80	120	圖2 FIG.2
100 4"	92	138	圖2 FIG.2
125 5"	112	168	圖2 FIG.2
150 6"	140	205	圖2 FIG.2
200 8"	172	260	圖2 FIG.2
250 10"	185	295	圖2 FIG.2

法蘭接頭

單位：mm



規格	D	D1	ℓ	螺孔		t	L
				d	N		
40 1 1/2"	140	105	55	19	4	17	68
50 2"	155	120	63	19	4	17	76
65 2 1/2"	175	140	69	19	4	18	83
80 3"	185	150	72	19	8	20	86
100 4"	210	175	92	19	8	20	107
125 5"	250	210	112	23	8	20	130
150 6"	280	240	140	23	8	22	165
200 8"	330	290	172	23	12	22	195
250 10"	400	355	185	25	12	24	235
300 12"	445	400	230	25	16	30	295

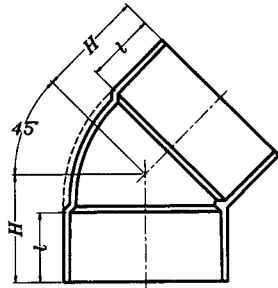
註：

1. 每法蘭接頭附1pc 膠墊圈。
2. 藍黑色製品係耐衝擊接頭。

7 排水用接頭規格

45° L 型排水接頭

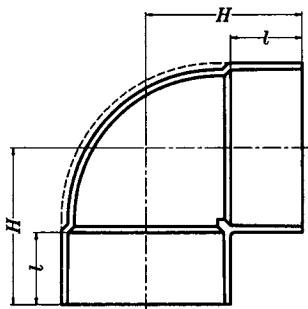
單位：mm



規格	∠	H
1"X2mm	26	34
1 1/4"X2mm	20	30
1 1/2"X2mm	22	34
2"X2mm	25	40
2 1/2"X2.5mm	35	53
2 1/2"X3mm	35	53
3"X3mm	40	63
3 1/2"X3mm	50	73.5
4"X3.5mm	50	78
5"X3.5mm	65	100
6"X4mm	80	120
8"X7.5mm	100	155
10"X8.5mm	130	191
12"X10mm	150	223

90° L 型排水接頭

單位：mm

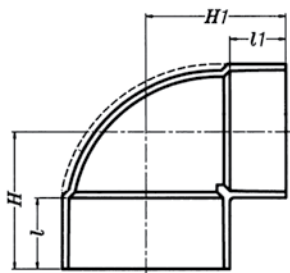


規格	∠	H
1"X2mm	20	39
1 1/4"X2mm	30	52
1 1/2"X2mm	22	48
2"X2mm	22	48
2 1/2"X3mm	35	77
3"X3mm	40	88
3 1/2"X3mm	50	102
4"X3.5mm	50	112
5"X3.5mm	65	140
6"X4mm	80	168
8"X7.5mm	100	215
10"X8.5mm	130	269
12"X10mm	150	316

註：
製品亦可依點線製造。

90° L 型異徑排水接頭

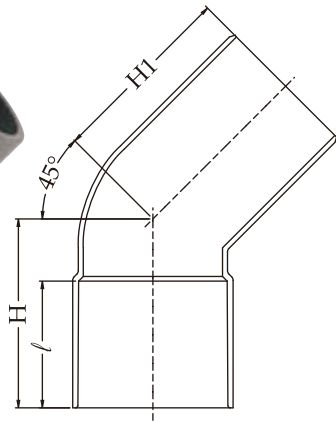
單位：mm



規格	∠	∠1	H	H1
2 1/2"X2"X3mm	35	25	69	66

註：
製品亦可依點線製造。

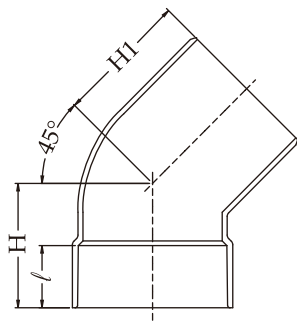
7 排水用接頭規格



45° L 型單放口(厚)接頭

單位：mm

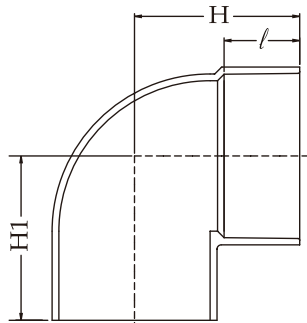
規格	l	H	H1
2"X4.0mm	63	85	85
3"X5.5mm	72	95	95
4"X7.0mm	92	121	121
5"X7.5mm	112	148	148
6"X8.5mm	140	185	180



45° L 型單放口排水接頭

單位：mm

規格	l	H	H1
1 1/2"X2mm	22	34	34
2"X2mm	25	40	40
2 1/2"X2.5mm	35	53	53
3"X2.5mm	40	61	61
3 1/2"X2.5mm	50	73	73
4"X3.5mm	50	78	78

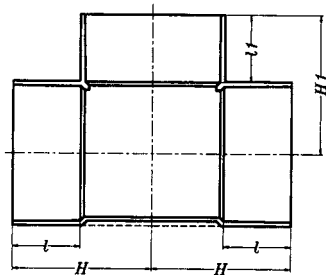


90° L 型單放口排水接頭

單位：mm

規格	l	H	H1
1 1/2"X2mm	22	47.5	49
2"X2mm	25	57	58.5
2 1/2"X2.5mm	35	75	76.5
3"X2.5mm	40	86.5	88
3 1/2"X2.5mm	50	102	103.5
4"X3.5mm	50	110	114

7 排水用接頭規格

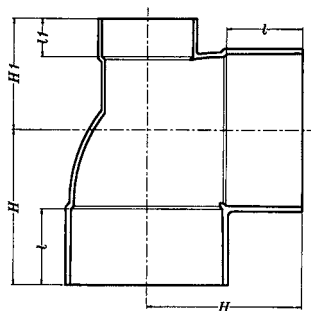


T 型排水接頭

單位：mm

規格	∠	H	∠1	H1
1"X2mm	26	45	26	45
1 1/4"X2mm	30	52	30	52
1 1/2"X2mm	22	49	22	49
2"X3/4"X2mm	25	45	20	51
2"X1 1/2"X2mm	25	52	22	55
2"X2mm	25	59	25	59
2 1/2"X3/4"X2.5mm	35	58	20	59
2 1/2"X1 1/2"X3mm	35	63	22	55
2 1/2"X2"X2.5mm	35	68	25	65
2 1/2"X3mm	35	76.5	35	77
3"X1 1/2"X3mm	40	67	22	70
3"X2"X3mm	40	73	25	73
3"X3mm	40	88.5	40	88
3 1/2"X1 1/2"X3mm	50	78	22	74
3 1/2"X2"X3mm	50	84	25	77
3 1/2"X2 1/2"X3mm	50	91	35	88
3 1/2"X3mm	50	103	50	103
4"X1 1/2"X3.5mm	50	76	22	83
4"X2"X3.5mm	50	85.5	25	85
4"X2 1/2"X3.5mm	50	92	35	96
4"X3"X3.5mm	50	98	40	101
4"X3.5mm	50	112	50	112
5"X2 1/2"X3.5mm	65	107	35	110
5"X3"X3.5mm	65	113	40	115
5"X4"X3.5mm	65	127.5	50	125
5"X3.5mm	65	145	65	145
6"X2 1/2"X4mm	80	122	35	121
6"X3"X4mm	80	127	40	126
6"X4"X4mm	80	142	50	137
6"X4mm	80	167	50	167
8"X4"X7.5mm	100	165	50	165
8"X6"X7.5mm	100	185	80	195
8"X7.5mm	100	215.5	100	215.5
10"X8.5mm	130	270	130	270
12"X10mm	150	316	150	316

註：
製品亦可依點線製造。



排氣T型接頭

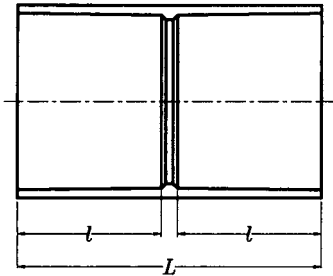
單位：mm

規格	∠	H	∠1	H1
3 1/2"X1 1/2"X3mm	50	103	22	70
3 1/2"X2"X3mm	50	103	25	75
4"X2"X3.5mm	50	110	25	80

7 排水用接頭規格

同徑普通排水接頭

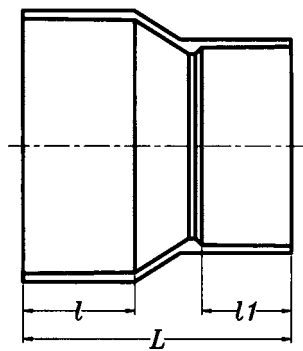
單位：mm



規格	t	L
1 1/4"X3mm	20	43
1 1/2"X3mm	22	47
2"X3mm	25	53
2 1/2"X3mm	35	73
3"X3mm	40	84
3 1/2"X3mm	50	109
4"X3.5mm	50	104
5"X3.5mm	65	134
6"X4mm	80	164
8"X7.5mm	100	205
10"X8.5mm	130	270

異徑普通排水接頭

單位：mm

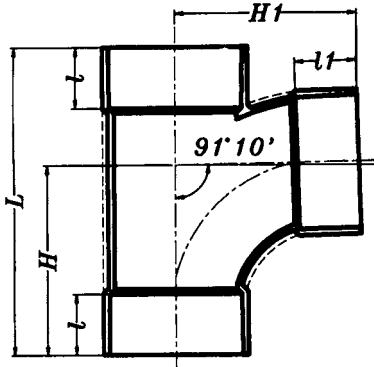


規格	t	t1	L
2"X1 1/4"X3mm	25	20	60
2"X1 1/2"X2mm	25	22	67
2 1/2"X1 1/2"X3mm	35	20	78
2 1/2"X2"X3mm	35	25	81
3"X1 1/2"X3mm	40	22	87
3"X2"X3mm	40	25	90
3"X2" 1/2"X3mm	40	35	90
3 1/2"X1 1/2"X3mm	50	22	103
3 1/2"X2X3mm	50	25	105
3 1/2"X2 1/2"X3mm	50	35	116
3 1/2"X3" X3mm	50	40	115
4"X2"X3.5mm	50	25	105
4"X2 1/2"X3.5mm	50	22	102
4"X3"X3.5mm	50	40	120
4" X3 1/2" X3.5mm	50	50	120
5"X2 1/2"X3.5mm	65	35	130
5"X3"X3.5mm	65	40	140
5"X4"X3.5"mm	65	50	150
6"X2 1/2"X4mm	80	35	160
6"X3"X4mm	80	40	165
6"X4"X4mm	80	50	170
6"X5"X4"mm	80	65	170
8"X6"X7.5mm	100	80	250
10"X8"X8.5mm	130	100	300

7 排水用接頭規格

順T型排水接頭

單位：mm



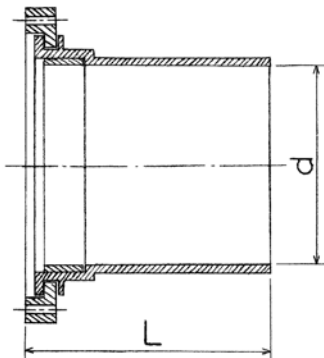
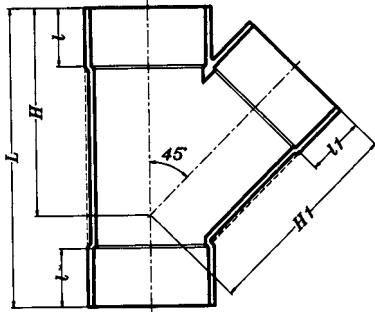
規格	∠	H	∠1	H1	L
1 1/2"X2mm	22	68	22	68	110
2"X1 1/2"X2mm	25	70	22	75	114
2"X2mm	25	84	25	88	133
2 1/2"X1 1/2"X3mm	35	84	22	85	138
2 1/2"X2"X3mm	35	93	25	92	153
2 1/2"X3mm	35	109	35	105	177
3"X1 1/2"X3mm	40	90	22	100	147
3"X2"X3mm	40	98	25	105	162
3"X3mm	40	123	40	125	198
3 1/2"X1 1/2"X3mm	50	100	22	100	168
3 1/2"X2"X3mm	50	109	25	110	183
3 1/2"X2 1/2"X3mm	50	115	35	120	200
3 1/2"X3mm	50	130	50	140	226
4"X1 1/2"X3.5mm	50	90	22	110	160
4"X2"X3.5mm	50	100	25	118	175
4"X2 1/2"X3.5mm	50	125	35	125	210
4"X3"X3.5mm	50	133	40	140	220
4"X3.5mm	50	155	50	155	255
5"X2 1/2"X3.5mm	65	140	35	140	238
5"X3"X3.5mm	65	130	40	145	235
5"X4"X3.5mm	65	155	50	160	270
5"X3.5mm	65	200	65	200	325
6"X2"X4mm	80	132	25	155	237
6"X3"X4mm	80	151	40	170	272
6"X4"X4mm	80	170	50	180	300
6"X4mm	80	238	80	238	390
8"X6"X7.5mm	100	235	80	265	410
8"X7.5mm	100	300	100	300	490
10"X6"X8.5mm	130	271	80	285	474
10"X8"X8.5mm	130	312	100	323	537
10"X8.5mm	130	370	130	370	615

註：
製品亦可依點線製造。

7 排水用接頭規格

45° Y 型排水接頭

單位：mm



規格	∠	H	∠1	H1	L
1 1/4"X2mm	20	72	20	75	103
1 1/2"X2mm	22	80	22	84	114
2X1 1/2"X2mm	25	91	22	91	124
2"X2mm	25	100	25	103	142
2 1/2"X1 1/2"X2.5mm	35	109	22	105	148
2 1/2"X2"X3mm	35	118	25	114	162
2 1/2"X3mm	35	127	35	133	185
3"X1 1/2"X3mm	40	120	22	115	160
3"X2"X3mm	40	130	25	123	170
3"X3mm	40	152	40	154	213
3 1/2"X1 1/2"X3mm	50	136	22	122	177
3 1/2"X2"X3mm	50	144	25	131	192
3 1/2"X2 1/2"X3mm	50	155	35	149	217
3 1/2"X3mm	50	171.5	50	177.5	247
4"X1 1/2"X3.5mm	50	90	22	126	177
4"X2"X3.5mm	50	152	25	142	195
4"X2 1/2"X3.5mm	50	162	35	160	217
4"X3"X3.5mm	50	173	40	171	238
4"X3.5mm	50	193	50	194	273
5"X2"X3.5mm	65	183	25	155	228
5"X2 1/2"X3.5mm	65	193	35	180	250
5"X3"X3.5mm	65	205	40	187	273
5" X4" X3.5mm	65	216	50	212	300
5"X3.5mm	65	235	65	240	335
6"X2 1/2"X4mm	80	220	35	197	280
6"X3"X4mm	80	227	40	206	300
6"X4"X4mm	80	245	50	230	340
6"X4mm	80	285	80	285	410
8"X4"X7.5mm	100	292	50	268	380
8"X6"X7.5mm	100	328	80	326	445
8"X7.5mm	100	365	100	375	520

註：

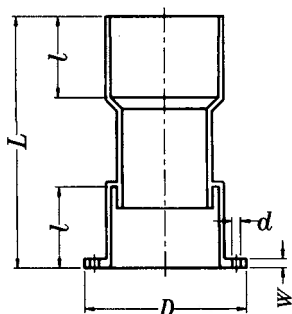
1. 製品亦可依點線製造。

組合式穿樑接頭

單位：mm

規格	d	L
2"	62	102
2 1/2"	78	102
3"	91	108
4"	116	121
5"	142	121
6"	167	121

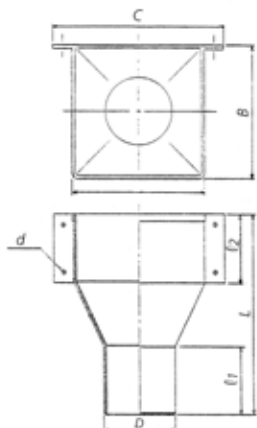
排水用接頭規格



樓板接頭

單位：mm

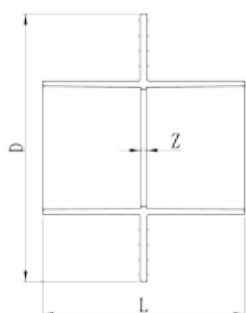
規格	D	d	W	∠	L
1 1/2"	76	3.5	5	40	140
2"	90	3.5	5	45	140
3"	121	3.5	5	50	140
4"	147	3.5	5	50	140



漏斗

單位：mm

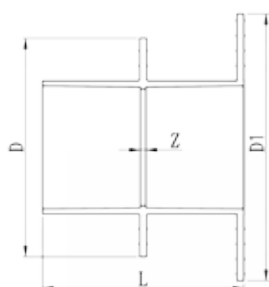
規格	A	B	C	D	d	∠1	∠2	L
200 8"	395	395	512	φ214.5	φ12.5	210	200	580



止水板接頭

單位：mm

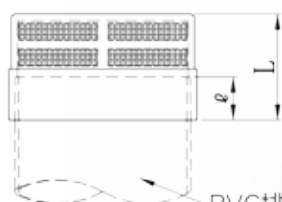
規格	D	Z	L
2"	160	3	147
2-1/2"	180	3	147
3"	200	4	147
4"	220	4	147
5"	250	4	167
6"	275	4	225



雙層止水板接頭

單位：mm

規格	D	D1	Z	L
5"	240	240	4	148



PVC排氣管



通氣口接頭

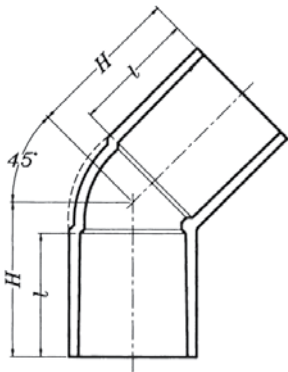
單位：mm

規格	∠	L
2"	22	50
2-1/2"	22	52
3"	22	54

8 下水道及排水用接頭規格

45° L 型接頭

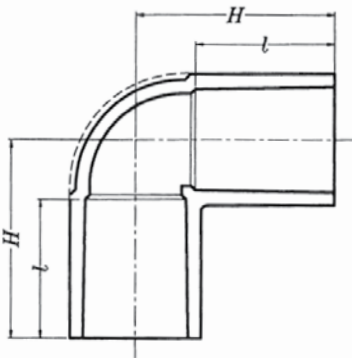
單位：mm



規格	∠	H
40 1 1/2"	55	69
50 2"	63	80
65 2 1/2"	69	90
80 3"	72	95
90 3 1/2"	80	105
100 4"	92	121
125 5"	112	150
150 6"	140	185
200 8"	172	224
250 10"	185	248

90° L 型接頭

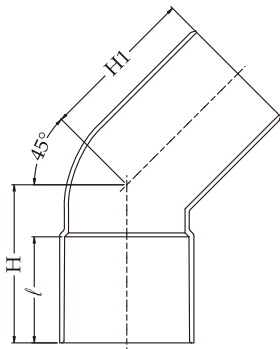
單位：mm



規格	∠	H
40 1 1/2"	55	82
50 2"	63	96
65 2 1/2"	69	110
80 3"	72	120
90 3 1/2"	80	135
100 4"	92	152
125 5"	112	188
150 6"	140	228
200 8"	172	288
250 10"	185	326

45° L 型單放口(厚)接頭

單位：mm



規格	∠	H	H1
2"X4.0mm	63	85	85
3"X5.5mm	72	95	95
4"X7.0mm	92	121	121
5"X7.5mm	112	148	148
6"X8.5mm	140	185	180

註：

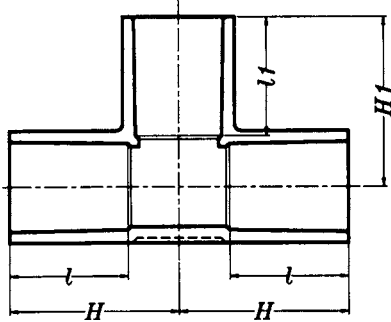
1. 製品亦可依點線製造。
2. 橘色製品係下水道用。

8

下水道及排水用接頭規格

T型接頭

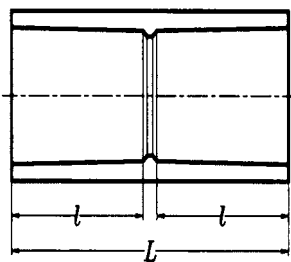
單位：mm



規格	∠	∠1	H	H1
40X40 1 1/2"	55	55	82	82
50X25 2"X1"W	63	40	81	73
50X28 2"X1"	63	40	82	74
50X35 2"X1 1/4"	63	44	86	77
50X40 2"X1 1/2"	63	55	90	88
50X50 2"	63	63	96	96
65X40 2 1/2"X1 1/2"	69	55	96	96
65X50 2 1/2"X2"	69	63	102	104
65X65 2 1/2"	69	69	110	110
80X40 3"X1 1/2"	72	55	100	102
80X50 3"X2"	72	63	105	110
80X65 3"X2 1/2"	72	69	113	117
80X80 3"	72	72	120	120
90X90 3 1/2"	80	80	135	135
100X40 4"X1 1/2"	92	55	120	115
100X50 4"X2"	92	63	125	122
100X80 4"X3"	92	72	140	132
100X100 4"	92	92	152	152
125X80 5"X3"	112	72	160	148
125X100 5"X4"	112	92	174	168
125X125 5"	112	112	188	188
150X80 6"X3"	140	72	193	160
150X100 6"X4"	140	92	202	182
150X125 6"X5"	140	112	214.5	200
150X150 6"	140	140	228	228
200X100 8"X4"	172	92	236.5	204
200X150 8"X6"	172	140	264	252
200X200 8"	172	172	287.5	287
250X250 10"	185	185	325	325

同徑普通接頭

單位：mm



規格	∠	L
40 1 1/2"	55	117
50 2"	63	133
65 2 1/2"	69	147
80 3"	72	155
90 3 1/2"	80	166
100 4"	92	200
125 5"	112	235
150 6"	140	300
200 8"	172	360
250 10"	185	400

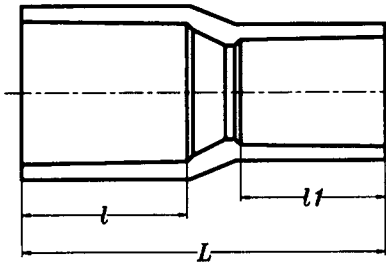
註：

1. 製品亦可依點線製造。
2. 橘色製品係下水道用。

8 下水道及排水用接頭規格

異徑普通接頭

單位：mm



規格	l	l1	L
50X40 2"X1 1/2"	63	55	136
65X40 2 1/2"X1 1/2"	69	55	150
65X50 2 1/2"X2"	69	63	153
80X40 3"X1 1/2"	72	55	165
80X50 3"X2"	72	63	165
80X65 3"X2 1/2"	72	69	165
100X40 4"X1 1/2"	92	55	190
100X50 4"X2"	92	63	208
100X80 4"X3"	92	72	190
125X80 5"X3"	112	72	210
125X100 5"X4"	112	92	225
150X80 6"X3"	140	72	260
150X100 6"X4"	140	92	280
150X125 6"X5"	140	112	295
200X100 8"X4"	172	92	340
200X125 8"X5"	172	112	345
200X150 8"X6"	172	140	350
250X200 10"X8"	185	172	420
300X200 12"X8"	230	172	495

圖1

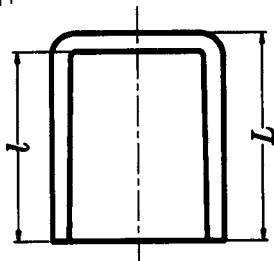
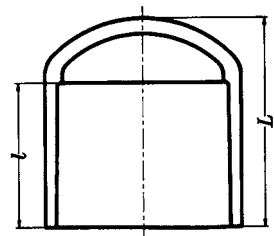


圖2



塞頭

單位：mm

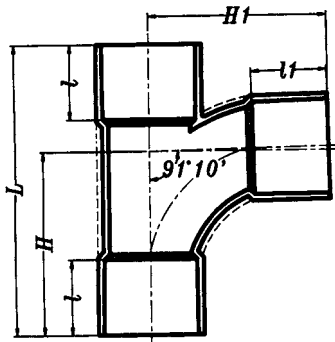
規格	l	L	備註
40 1 1/2"	55	59.5	圖1 FIG.1
50 2"	63	68	圖1 FIG.1
65 2 1/2"	69	100	圖2 FIG.2
80 3"	72	107	圖2 FIG.2
90 3 1/2"	80	120	圖2 FIG.2
100 4"	92	138	圖2 FIG.2
125 5"	112	168	圖2 FIG.2
150 6"	140	205	圖2 FIG.2
200 8"	172	260	圖2 FIG.2
250 10"	185	295	圖2 FIG.2

8

下水道及排水用接頭規格

順T接頭

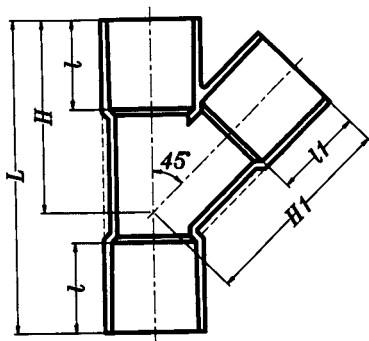
單位：mm



規格	∠	∠1	H	H1	L
40X40 1 1/2"	55	55	111	111	180
50X40 2"X1 1/2"	63	55	114	118	192
50X50 2"	63	63	114	127	200
65X50 2 1/2"X2"	69	63	128	130	218
65X65 2 1/2"	69	69	132	140	234
80X50 3"X2"	72	63	140	145	235
80X80 3"	72	72	177	172	280
100X50 4"X2"	92	63	154	152	270
100X80 4"X3"	92	72	194	182	318
100X100 4"	92	92	224	219	355
125X80 5"X3"	112	72	235	198	350
125X100 5"X4"	112	92	235	219	388
125X125 5"	112	112	252	233	416
150X50 6"X2"	140	63	215	180	420
150X80 6"X3"	130	72	230	207	420
150X100 6"X4"	130	92	246	234	425
150X125 6"X5"	140	112	273	252	468
150X150 6"	140	140	290	295	495
200X50 8"X2"	172	63	245	210	440
200X80 8"X3"	172	72	265	235	470
200X100 8"X4"	172	92	262	263	510
200X150 8"X6"	172	140	307	320	560
200X200 8"	172	172	347	360	615
250X150 10"X6"	185	140	332	345	588

45° Y型接頭

單位：mm

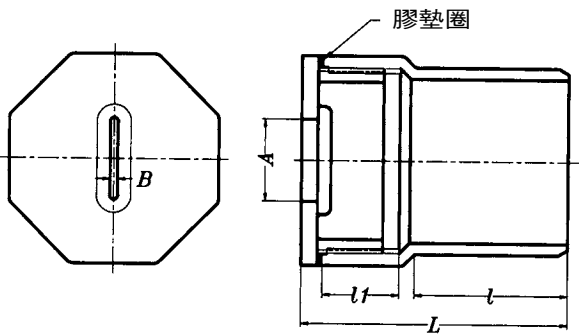


規格	∠	∠1	H	H1	L
40X40 1 1/2"	55	55	116	119	185
50X40 2"X1 1/2"	63	55	132	128	202
50X50 2"	63	63	141	142	220
65X50 2 1/2"X2"	69	63	148	152	230
80X50 3"X2"	72	63	164	164	239
80X80 3"	72	72	180	188	280
100X50 4"X2"	92	63	195	185	285
100X80 4"X3"	92	72	213	202	319
100X100 4"	92	92	230	240	355
125X50 5"X2"	112	63	233	192	337
125X80 5"X3"	112	72	252	216	372
125X100 5"X4"	112	92	272	252	415
125X125 5"	112	112	282	292	434
150X50 6"X2"	140	63	270	228	385
150X80 6"X3"	130	72	282	240	412
150X100 6"X4"	130	92	294	274	435
150X125 6"X5"	140	112	322	310	500
150X150 6"	140	140	344	352	530
200X50 8"X2"	172	63	327	258	445
200X80 8"X3"	172	72	345	282	485
200X100 8"X4"	172	92	362	316	520
200X150 8"X6"	172	140	400	394	600
200X200 8"	172	172	446	433	690
250X150 10"X6"	185	140	450	430	625

註：

1. 橘紅色製品係下水道用。
2. 製品亦可依點線製造。

8 下水道及排水用接頭規格



清除孔接頭

單位：mm

規格	A	B	ℓ	ℓ1	L
50 2"	30	4.5	59	25	98
80 3"	50	4.5	75	38	131
100 4"	50	4.5	93	47	164
125 5"	80	10	120	50	194
150 6"	125	10	128	50	204
200 8"	160	10	175	50	255

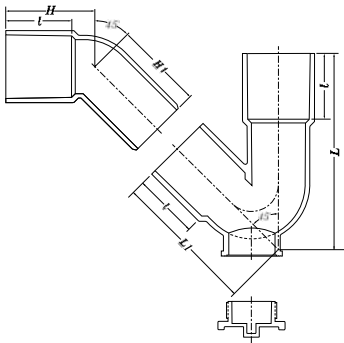
註：

清除孔接頭本體與蓋之間所套入橡膠墊圈，於每次使用後應鎖緊，以防漏水。



P 型存水接頭

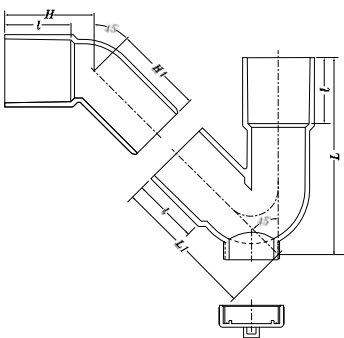
單位：mm



規格	ℓ	H	L1	H1	L
1 1/2" X 2mm (1 1/4" 內大牙)	22	37	80	37	102
2" X 2mm (1 3/4" 內大牙)	25	50	100	75.5	137
2" X 4mm (1 3/4" 內大牙)	63	85	138	85	195

註：

橘紅色製品係下水道用。



單位：mm


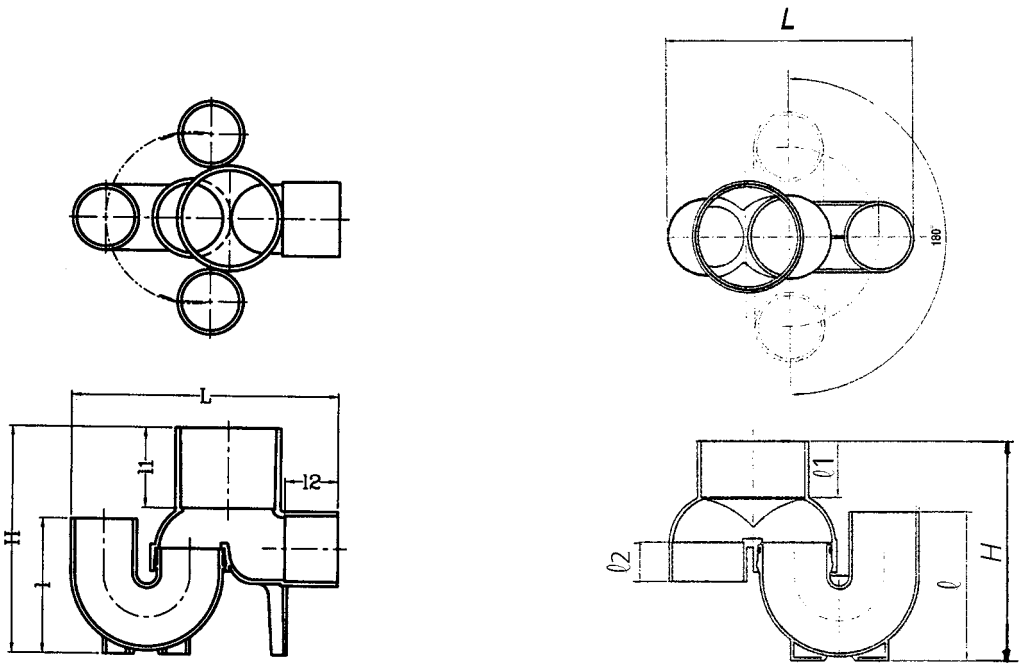
規格	ℓ	H	L1	H1	L
1 1/2" X 2mm (1 1/4" 外大牙)	22	37	80	37	102
2" X 2mm (1 3/4" 外大牙)	25	50	100	75.5	137
2" X 4mm (1 3/4" 外大牙)	63	85	138	85	195

8 下水道及排水用接頭規格

污水防臭接頭 本體

單位：mm

規格	H	L	∠	∠1	∠2
(A型) 100×150 4"×6"	398	457	234.5	140	92
(B型) 100×150 4"×6"	305	402	234.5	50	50



8 衛生下水道用PVC匯流井規格



45YS-UT



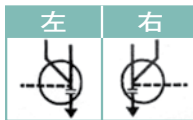
單接糞管及存水彎側通匯流井

型號	標稱管徑(mm)				TSS規格
	用戶接管	匯流管	豎井		
45YS-UT(右) 100x80SX100-150	100x80S	100	150	●	
45YS-UT(右) 100x80PX100-150	100x80P	100	150	●	
45YS-UT(左) 100x80SX100-150	100x80S	100	150	●	
45YS-UT(左) 100x80PX100-150	100x80P	100	150	●	

- 註：1. 80存水彎末尾S者，其接管端為承口型，末尾P者，其接管端為插口型。
2. 存水彎可視配管需要旋轉調整角度。



HYS



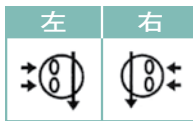
單接糞管側通匯流井

型號	標稱管徑(mm)				TSS規格
	用戶接管	匯流管	豎井		
HYS(右) 100x100-150	100	100	150	●	
HYS(左) 100x100-150	100	100	150	●	

- 註：45°L承口可視配管需要旋轉調整角度。



UTW



雙接存水彎匯流井

型號	標稱管徑(mm)				TSS規格
	用戶接管	匯流管	豎井		
UTW(右) 80Sx80SX100-150	80Sx80S	100	150	●	
UTW(右) 80Px80PX100-150	80Px80P	100	150	●	
UTW(左) 80Sx80SX100-150	80Sx80S	100	150	●	
UTW(左) 80Px80PX100-150	80Px80P	100	150	●	

- 註：1. 80存水彎末尾S者，其接管端為承口型，末尾P者，其接管端為插口型。
2. 存水彎可視配管需要旋轉調整角度。



90L



90°彎管匯流井

型號	標稱管徑(mm)				TSS規格
	用戶接管	匯流管	豎井		
90°L(右)100-150	—	100	150	●	
90°L(左)100-150	—	100	150	●	

8 衛生下水道用PVC匯流井規格



UT



單接存水彎匯流井

型號	標稱管徑(mm)			
	用戶接管	匯流管	豎井	TSS規格
UT(右) 100X100-150	100	100	150	●
UT(左) 100X100-150	100	100	150	●

註：存水彎可視配管需要旋轉調整角度。



ST



直型匯流井

型號	標稱管徑(mm)			
	用戶接管	匯流管	豎井	TSS規格
ST 100-150	—	100	150	●



WLS



兩側合流匯流井

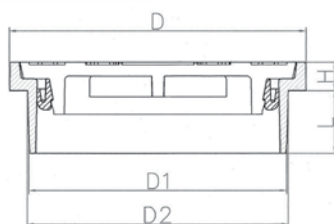
型號	標稱管徑(mm)			
	用戶接管	匯流管	豎井	TSS規格
WLS 100-150	—	100	150	●



異徑轉接頭

單位：mm

規格	l	L
80x50	25	40
100x50	25	50
100x80	40	50



匯流井蓋

單位：mm

規格	D	D1	D2	L	H
100	114	99	100.2	24	11
150	165	145	146.5	35	16

9 南亞硬質膠合劑

南亞牌硬質膠合劑是硬管、接頭等硬質PVC管專用的粘著劑，因具有優異的粘著強度，可適用於各種氣溫下之PVC管線施工，其產品品質、物性，皆可符合CNS 6224標準。管線完成膠合施工後，膠合強固期間不能移動，常溫下24小時內即可通水，但氣溫在5°C以下之低溫施工時，膠合施工後，需經48小時後再通水。

- 禁止食用、遠離孩童
- 包裝類別
180KG、16KG、1KG、500G、100G
- 硬質膠合劑為適用於硬質PVC管、接頭專用的粘著劑，不可與其他材質混用。



9 南亞高耐衝擊PVC膠合劑

南亞牌高耐衝擊PVC膠合劑為HI耐衝擊PVC管、接頭的專用接著膠合劑，其接著強度超高，約為硬質膠合劑的4倍，使用時接合物不需加熱以冷間就可接合施工，另在任何氣溫下仍可施工使用。HI耐衝擊PVC管、接頭的接合施工，皆應採用本項高耐衝擊PVC膠合劑。

■ 禁止食用、遠離孩童

■ 包裝類別

1KG



10 管理標準化

◆徹底化、標準化管理

促使產品品質均一化，不因機台變動或人員更換而影響產品品質。



原料計量



原料混合



押出機



押出模具



真空水槽



引取機

11

生產自動化

◆工廠全面自動化生產



南亞台灣管材廠



南亞台灣管材廠

◆產品特色

種類繁多

規格齊全

持續研發

品質優良

大量生產

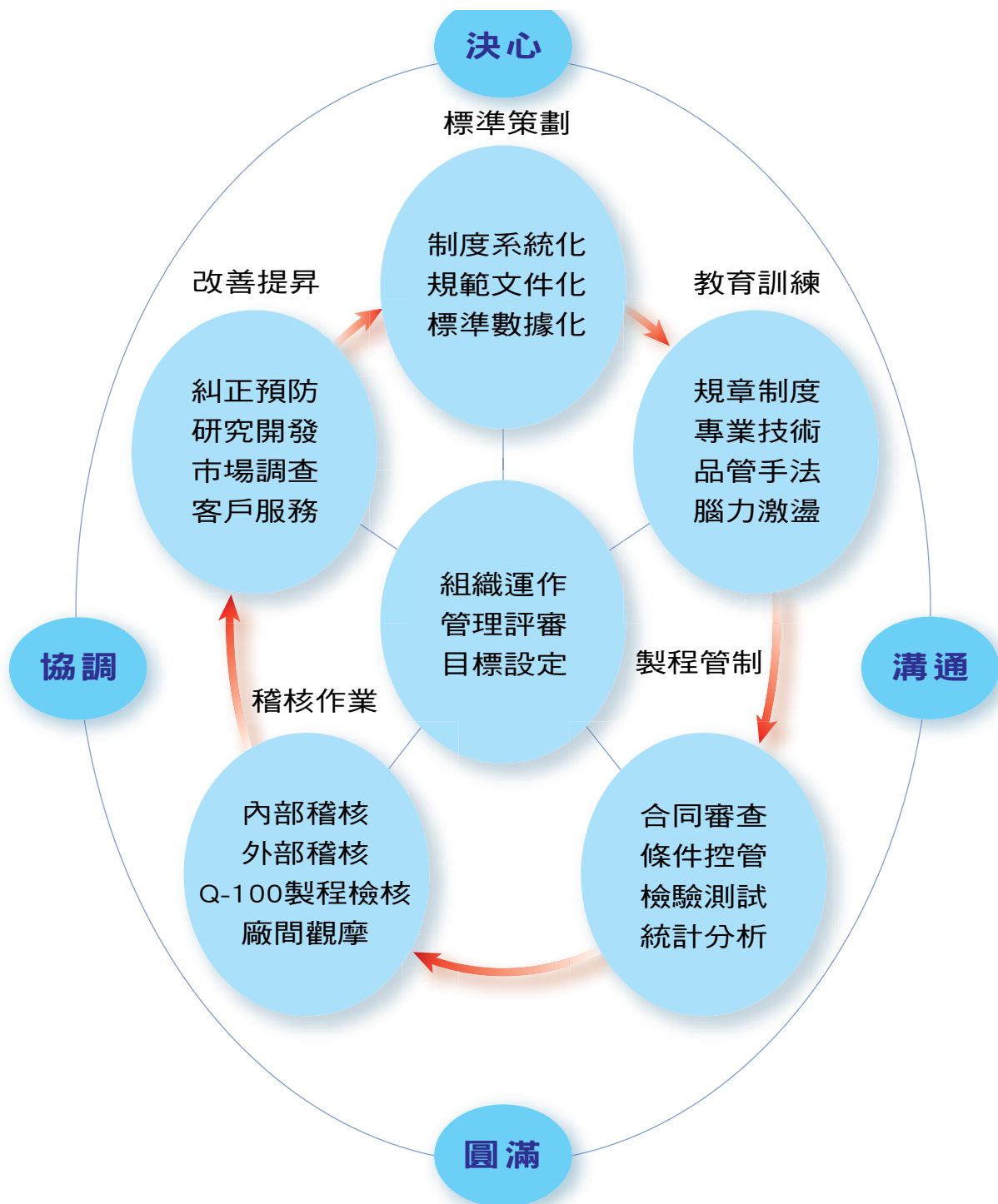
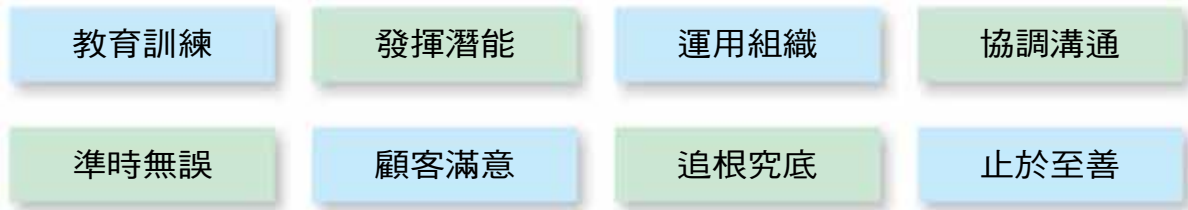
價格合理

以客為尊

永續經營

12 品管制度化

◆品質政策



12 品管制度化



塑譜儀



水壓試驗機



石墨爐原子吸收光譜儀



Head space—氣相色層分析儀



萬能拉力機




衝擊試驗機



台塑關係企業
FORMOSA PLASTICS GROUP



營運總部：台北台塑大樓



南亞塑膠工業股份有限公司 **NAN YA PLASTICS CORPORATION**

塑膠第三事業部 · PLASTICS 3RD DIV.

台北市10591敦化北路201號 電話：(02)2712-2211

201, TUN HWA N. ROAD, TAIPEI, TAIWAN

CABLE： "NAN YA TAIPEI"

TELEX： 11246 PLASTICORP TAIPEI

FAX： (02)25140628 TEL： (02)2712-2211

註冊第605420號商標